



شرکت صنعتی و معدنی
کیمیای زنجان گستران (سهامی عام)
Kimia Zanzan Gostaran Co.

شرکت صنعتی و معدنی کیمیای زنجان گستران (سهامی عام)

ناشر پذیرفته شده در بورس اوراق بهادار

گزارش تفسیری مدیریت

سال مالی منتهی به ۲۹ اسفند ماه ۱۴۰۲

گزارش تفسیری مدیریت

سال مالی منتهی به ۲۹ اسفند ماه ۱۴۰۲

فهرست مطالب:

مقدمه

- ۱- ماهیت کسب و کار شرکت..... ۱
- ۱-۱- ماهیت شرکت و صنعت..... ۳
- ۱-۱-۱- مواد اولیه..... ۴
- ۱-۱-۲- نحوه تامین و وضعیت بازار مواد اولیه شرکت..... ۴
- ۱-۲- جایگاه شرکت در صنعت..... ۵
- ۱-۳- جزئیات فروش..... ۵
- ۱-۳-۱- جزئیات فروش در داخل..... ۵
- ۱-۳-۲- مرادوات شرکت با دولت و نهادهای وابسته به دولت..... ۶
- ۱-۳-۲-۱- وضعیت پرداخت های به دولت..... ۶
- ۱-۳-۲-۲- وضعیت مطالبات از دولت..... ۶
- ۱-۳-۳- جزئیات فروش صادراتی..... ۷
- ۱-۴- قوانین و مقررات و سایر عوامل برون سازمانی مؤثر بر شرکت و احتمال تغییر در آنها از جمله مؤلفه های اقتصاد کلان..... ۷
- ۱-۵- وضعیت رقابت..... ۱۰
- ۱-۶- اطلاعات بازارگردان شرکت..... ۱۱
- ۱-۷- لیست به روز شده از شرکتهای فرعی مشمول تلفیق یا زیر مجموعه..... ۱۲
- ۲- اهداف مدیریت و راهبردهای مدیریت برای دستیابی به آن اهداف..... ۱۳

گزارش تفسیری مدیریت

سال مالی منتهی به ۲۹ اسفند ماه ۱۴۰۲

- ۱-۲- اهداف کلان و برنامه های بلند مدت و کوتاه مدت.....۱۳
- ۲-۲- رویه های مهم حسابداری، برآوردها و قضاوت ها و تاثیرات تغییرات آنها بر نتایج گزارش شده
.....۱۴
- ۳-۲- سیاست های شرکت در ارتباط با راهبری شرکتی و اقدامات صورت گرفته در رابطه با آن.....۱۵
- ۲-۳-۱- گزارش پایداری.....۱۵
- ۳- مهمترین منابع، مصارف، ریسک ها و روابط.....۲۲
- ۳-۱- منابع و مصارف.....۲۲
- ۳-۲- ریسک ها و موارد عدم اطمینان و تجزیه و تحلیل آن.....۲۳
- ۳-۳- اطلاعات مربوط به معاملات با اشخاص وابسته.....۲۵
- ۴- نتایج عملیات و چشم اندازها.....۲۶
- ۴-۱- نتایج عملکرد مالی و عملیاتی.....۲۶
- ۴-۲- جزئیات پرداخت و آخرین وضعیت پرداخت سود سهام مطابق مصوبه آخرین مجمع.....۳۰
- ۴-۳- تغییرات در پرتفوی سرمایه گذاری ها، ترکیب دارایی ها و وضعیت شرکت.....۳۱
- ۴-۴- تحلیل حساسیت (مختص شرکتهای تولیدی).....۳۲
- ۵- جمع بندی.....۳۳



شرکت صنعتی و معدنی

کیمیای زنجان گستران (سهامی عام)

Kimia Zanjan Gostar Co.

گزارش تفسیری مدیریت

سال مالی منتهی به ۲۹ اسفند ماه ۱۴۰۲

تاریخ:

شماره:

پیوست:

در اجرای بند ۱ ماده ۷ دستورالعمل اجرایی افشای اطلاعات شرکت های ثبت شده نزد سازمان بورس و اوراق بهادار (مصوب مورخ ۱۳۸۶/۰۵/۰۳ و اصلاحیه های بعدی هیات مدیره سازمان بورس و اوراق بهادار)، شرکت هایی که سهام آنها نزد بورس اوراق بهادار تهران و یا فرابورس ایران پذیرفته شده باشد، موظف به تهیه و افشای گزارش تفسیری مدیریت در سال مالی منتهی به ۱۴۰۲/۱۲/۲۹ می باشد.

لذا گزارش تفسیری مدیریت اخیر مطابق با ضوابط گزارش تفسیری مدیریت (مصوب ۱۳۹۶/۱۰/۰۴ و اصلاحیه مورخ ۱۳۹۷/۰۸/۰۶ هیأت مدیره سازمان بورس و اوراق بهادار) و راهنمای به کارگیری ضوابط تهیه گزارش تفسیری مدیریت تهیه و در تاریخ ۱۴۰۳/۰۳/۲۹ به تأیید هیأت مدیره شرکت رسیده است.

امضاء	سمت	نماینده	اعضاء هیأت مدیره
	رئیس هیأت مدیره	ایرج تاج الدین	شرکت توسعه تجارت امید ایرانیان
	نایب رئیس هیأت مدیره	جواد زارعی	شرکت زرین معدن آسیا
	عضو هیأت مدیره	رضا محمدی	بنیاد علم و فناوری جمیلی
	عضو هیأت مدیره	مسعود غضنفری	شرکت ذوب گران رنگین فلز
	عضو هیأت مدیره	یوسف علی اوصانلو	شرکت سرمایه گذاری صنعت و معدن اعتماد ایرانیان
	مدیرعامل	صمد علی پور	شرکت صنعتی و معدنی کیمیای زنجان گستران شماره ثبت: ۱۷۴ سهامی عام

گزارش تفسیری مدیریت

سال مالی منتهی به ۲۹ اسفند ماه ۱۴۰۲

مقدمه

گزارش تفسیری مدیریت، یک عنصر مهم در اطلاع‌رسانی به بازار سرمایه، متمم و مکمل صورت‌های مالی است و باید همراه با صورت‌های مالی ارائه شود. گزارش تفسیری مدیریت درباره چشم‌انداز واحد تجاری و "سایر اطلاعاتی که در صورت‌های مالی ارائه نشده‌اند"، فراهم می‌کند و همچنین به‌عنوان مبنایی برای درک اهداف مدیریت و راهبردهای مدیریت برای دستیابی به آن اهداف بکار می‌رود. در گزارش تفسیری مدیریت، همچنین باید عوامل و روندهای اصلی که احتمال دارد عملکرد، وضعیت و پیشرفت واحد تجاری را تحت تأثیر قرار دهند، تشریح شود.

۱- ماهیت کسب و کار شرکت

شرکت صنعتی و معدنی کیمیای زنجان گستران (سهامی عام) به شناسه ملی ۱۰۴۶۰۱۰۳۱۲۸ در تاریخ ۱۳/۰۵/۱۳۸۶ به صورت شرکت سهامی خاص تأسیس و طی شماره ۱۷۴ در اداره ثبت و مالکیت صنعتی شهرستان ایجرود به ثبت رسید و متعاقباً از تاریخ ۱۰/۰۸/۱۳۹۰، شروع به بهره‌برداری نموده است. شرکت در تاریخ ۲۳/۰۶/۱۳۹۳ به موجب صورتجلسه عمومی فوق‌العاده مورخ ۰۲/۰۴/۱۳۹۳ به شرکت سهامی عام تبدیل و در تاریخ ۰۶/۰۷/۱۳۹۳ در فرابورس ایران پذیرفته شده است و در تاریخ ۲۷/۱۲/۱۳۹۳ با شماره ۱۱۳۲۰ با نماد "کیمیا" نزد سازمان بورس و اوراق بهادار ثبت گردید، نشانی مرکز و محل فعالیت اصلی شرکت شهرستان ایجرود (زنجان) می‌باشد. با توجه به موافقت هیئت محترم پذیرش بورس اوراق بهادار تهران در جلسه مورخ ۱۹/۰۵/۱۴۰۱، این شرکت برابر اطلاعیه بورس اوراق بهادار تهران در تاریخ ۰۸/۱۲/۱۴۰۱ از بازار دوم فرابورس ایران به بازار دوم بورس اوراق بهادار تهران انتقال یافت. موضوع فعالیت شرکت طبق ماده ۲ اساسنامه به شرح اکتشاف و استخراج و بهره‌برداری از معادن، تولید فرآوری مواد معدنی (کانی‌های فلزی و غیر فلزی)، خرد کردن و شستشو و دانه بندی و کانه‌آرایی و تغلیظ و تصفیه و تکلیس و تسویه و فرآوری و ذوب مواد معدنی در نقاط مناسب کشور، ایجاد و به موجب پروانه بهره‌برداری شماره ۱۱۸/۱۳۸۵۲ مورخ ۱۰/۰۸/۱۳۹۰ صادره توسط وزارت صنایع و معادن، به بهره‌برداری رسیده است. فعالیت اصلی شرکت طی دوره مالی مورد گزارش، تولید و فروش کنسانتره روی و سرب و شمش روی بوده است.

فرآیند تولید در شرکت صنعتی و معدنی کیمیای زنجان گستران برای کلیه محصولات مراحل خردایش اولیه، خردایش ثانویه، فلوتاسیون، فیلتراسیون و انبار محصول را شامل می‌گردد. طراحی کلیه دستگاه‌ها و تجهیزات موجود در قسمتهای یاد شده به گونه‌ای است که برای طیف وسیعی از مواد معدنی از جمله انواع خاک‌های اکسید و سولفور سرب، انواع خاکهای اکسید و سولفور روی، مس، آهن و غیره کاربرد داشته باشند با تغییر اندک در فلوشیت خط تولید و استفاده از مواد شیمیایی مختص کانی‌های مختلف می‌توان کانی‌های ذکر شده را با راندمان بالایی فرآوری نمود.

گزارش تفسیری مدیریت

سال مالی منتهی به ۲۹ اسفند ماه ۱۴۰۲

در حال حاضر فلوتاسیون خاک اکسیده سرب، خاک سولفور سرب، خاک اکسیده روی و خاک سولفور روی به منظور تولید انواع کنسانتره‌های اکسیده و سولفور سرب و روی با بالاترین راندمان ممکن، کمترین هزینه انرژی، به روزترین دانش، تجهیزات و ماشین‌آلات فرآوری و توسط پرسنل جوان، متخصص و مجرب انجام می‌گیرد و همانگونه که ذکر گردید در صورت نیاز در کمترین زمان و با کمترین تغییرات قابلیت تولید سایر محصولات را دارا می‌باشد. در فرآیند تولید کلیه موارد ایمنی و بهداشتی رعایت شده و هیچگونه پساب صنعتی و مواد آلاینده‌ای تولید نمی‌شود.

از مشخصات بارز این شرکت بهره‌گیری از آخرین تکنولوژی روز دنیا، ارتباط بهینه با کارشناسان مجرب و کاهش ضایعات تولید و افزایش راندمان می‌باشد. ظرفیت اسمی این شرکت طبق پروانه بهره‌برداری شماره ۱۳۸۵۲/۱۱۸ به تاریخ ۱۳۹۰/۰۸/۱۰ بالغ بر ۳۰۰ هزار تن کنسانتره روی و کنسانتره سرب می‌باشد. راه اندازی این پروژه با ۱۱۵ میلیارد ریال اعتبار آغاز شد و با به کارگیری شیوه‌های نوین تولید، توانمندسازی نیروی انسانی و بهره‌گیری از الگوهای برجسته مدیریتی موجب گردیده کیمیای زنجان گستران ضمن کسب رتبه‌های ممتاز متعدد در رویدادهای مختلف ملی و بین‌المللی همواره به ارتقاء بهره‌وری و کیفیت محصول بیندیشد. این شرکت در حال حاضر کنسانتره مورد نیاز بیش از ۴۵ کارخانه تولید شمش روی را تأمین می‌نماید و جزو معدود مراکز صنعتی است که در احداث آن مسائل زیست محیطی به دقت لحاظ و مورد توجه قرار گرفته است.

فرآیند فلوتاسیون ذکر شده که اصلی‌ترین پروسه تولید را تشکیل می‌دهد، شامل انجام تغییرات فیزیکی و شیمیایی بر روی سطح کانی‌های مورد نظر با استفاده از موادی با خاصیت‌های مختلف شامل فعال‌کننده‌ها، بازداشت‌کننده‌ها، کلکتورها، کف‌سازها و استفاده از رفتار کانیها در محیط‌های گازی و مایع و اختلاف در خاصیت خیس شونده‌گی کانی‌ها می‌باشد. در فرآیند فلوتاسیون برای کانی‌های ذکر شده با استفاده از مواد شیمیایی مختص هر کانی می‌توان به محصولی با کیفیت بالا دست یافت.

گزارش تفسیری مدیریت

سال مالی منتهی به ۲۹ اسفند ماه ۱۴۰۲

۱-۱- ماهیت شرکت و صنعت

از مشخصات بارز این شرکت بهره‌گیری از آخرین تکنولوژی روز دنیا، ارتباط بهینه با کارشناسان مجرب و کاهش ضایعات تولید و افزایش راندمان می‌باشد. ظرفیت اسمی این شرکت طبق پروانه بهره‌برداری شماره ۱۱۸/۱۳۸۵۲ به تاریخ ۱۳۹۰/۰۸/۱۰ بالغ بر ۳۰۰ هزار تن کنسانتره روی و کنسانتره سرب می‌باشد. راه اندازی این پروژه با ۱۱۵ میلیارد ریال اعتبار آغاز شد و با به کارگیری شیوه‌های نوین تولید، توانمندسازی نیروی انسانی و بهره‌گیری از الگوهای برجسته مدیریتی موجب گردیده کیمیای زنگان گستران ضمن کسب رتبه‌های ممتاز متعدد در رویدادهای مختلف ملی و بین‌المللی همواره به ارتقاء بهره‌وری و کیفیت محصول بیندیشد. این شرکت در حال حاضر کنسانتره مورد نیاز بیش از ۴۵ کارخانه تولید شمش روی را تأمین می‌نماید و جزو معدود مراکز صنعتی است که در احداث آن مسائل زیست محیطی به دقت لحاظ و مورد توجه قرار گرفته است.

فرآیند فلوتاسیون ذکر شده که اصلی‌ترین پروسه تولید را تشکیل می‌دهد، شامل انجام تغییرات فیزیکی و شیمیایی بر روی سطح کانی‌های مورد نظر با استفاده از موادی با خاصیت‌های مختلف شامل فعال‌کننده‌ها، بازداشت‌کننده‌ها، کلکتورها، کف‌سازها و استفاده از رفتار کانیها در محیط‌های گازی و مایع و اختلاف در خاصیت خیس شونده‌گی کانی‌ها می‌باشد. در فرآیند فلوتاسیون برای کانی‌های ذکر شده با استفاده از مواد شیمیایی مختص هر کانی می‌توان به محصولی با کیفیت بالا دست یافت.

ردیف	نوع محصول (اصلی یا فرعی)	واحد اندازه‌گیری	تولید واقعی منتهی به ۱۴۰۲/۱۲/۲۹
۱	کنسانتره سرب سولفور	تن	۹۹
۲	کنسانتره روی سولفور	تن	۱۴,۴۱۲
۳	کنسانتره سرب اکسید	تن	۸۲۰
۴	کنسانتره روی اکسید	تن	۳۰,۰۰۶
۵	شمش سرب	تن	۱۴۰
۶	شمش روی	تن	۱,۴۱۹
۷	خدمات فرآوری (فلوتاسیون)	تن	۵۳,۰۷۴

گزارش تفسیری مدیریت

سال مالی منتهی به ۲۹ اسفند ماه ۱۴۰۲

۱-۱-۱- مواد اولیه

فرآیند تولید در شرکت صنعتی و معدنی کیمیای زنجان گستران برای کلیه محصولات مراحل خردایش اولیه، خردایش ثانویه، فلوتاسیون، فیلتراسیون و انبار محصول را شامل می‌گردد. طراحی کلیه دستگاه‌ها و تجهیزات موجود در قسمتهای یاد شده به گونه‌ای است که برای طیف وسیعی از مواد معدنی از جمله انواع خاک‌های اکسیده و سولفور سرب، انواع خاکهای اکسیده و سولفور روی، مس، آهن و غیره کاربرد داشته باشند با تغییر اندک در فلوشیت خط تولید و استفاده از مواد شیمیایی مختص کانی‌های مختلف می‌توان کانی‌های ذکر شده را با راندمان بالایی فرآوری نمود.

در حال حاضر فلوتاسیون خاک اکسیده سرب، خاک سولفور سرب، خاک اکسیده روی و خاک سولفور روی به منظور تولید انواع کنسانتره‌های اکسیده و سولفور سرب و روی با بالاترین راندمان ممکن، کمترین هزینه انرژی، به روزترین دانش، تجهیزات و ماشین‌آلات فرآوری و توسط پرسنل جوان، متخصص و مجرب انجام می‌گیرد و همانگونه که ذکر گردید در صورت نیاز در کمترین زمان و با کمترین تغییرات قابلیت تولید سایر محصولات را دارا می‌باشد. در فرآیند تولید کلیه موارد ایمنی و بهداشتی رعایت شده و هیچگونه پساب صنعتی و مواد آلاینده‌ای تولید نمی‌شود.

ردیف	نام ماده اولیه	واحد اندازه گیری	میزان مصرفی	تامین کننده‌ها
۱	ماده معدنی اکسیده و سولفور	تن	۴۶,۲۸۵	تهیه و تولید مواد معدنی ایران

۱-۱-۲- نحوه تامین و وضعیت بازار مواد اولیه شرکت

با توجه به تقاضای مجموعه شرکت‌های صنعتی و معدنی در زمینه تولید کنسانتره سرب و روی، در حال حاضر و با عرضه شرکت تهیه و تولید مواد معدنی ایران در این زمینه کالاهای صنعتی و معدنی پذیرش شده در بورس کالای ایران شامل گروه‌های اصلی خاک سرب و روی و کنسانتره فلزات گرانبها و زیر گروه فرعی خاک روی و کنسانتره قابل ارائه می‌باشد.

شرکت‌های متقاضی خرید از شرکت بورس کالا ایران، پس از انتخاب کارگزار و تکمیل فرم ثبت نام سفارش نزد کارگزار و پیشنهاد قیمت، باید نسبت به واریز حداقل سپرده مورد نیاز معامله به حساب کارگزار نزد اتاق پایاپای اقدام کرده و پس از آن سفارش مورد نظر به تالار سفارشات از طریق کارگزار انتقال پیدا می‌کند. بعد از شرکت در حراج و انجام معامله توسط کارگزاری، باقیمانده وجه معامله پس از کسر سپرده اولیه به حساب کارگزار نزد اتاق پایاپای واریز و به ترتیب تسویه اسنادی معاملات، صدور اسناد معاملاتی و همچنین تسویه مالی معاملات صورت می‌پذیرد.

لازم به ذکر است نقل و انتقال وجوه پس از کسر هزینه‌ها به حساب معامله‌گران از طریق حساب بانکی انجام می‌گیرد.

گزارش تفسیری مدیریت

سال مالی منتهی به ۲۹ اسفند ماه ۱۴۰۲

۲-۱- جایگاه شرکت در صنعت

شرکت در دوره مالی مورد گزارش در بین شرکت های فعال در این صنعت و همچنین در بین شرکت های بورسی این صنعت با حجم فروش ۸۹,۴۱۵ تن معادل ۹,۴۴۵ میلیارد ریال در جایگاه مناسبی قرار دارد. گزارش جایگاه شرکت در صنعت به شرح زیر براساس اطلاعات سایت کدال استخراج شده است:

وضعیت رقابت سال مالی منتهی به ۲۹ اسفند ماه ۱۴۰۲				
ردیف	نام شرکت	نماد	تولید	فروش
۱	صنعتی و معدنی کیمیای زنجان گستران	کیمیا	۹۹,۹۷۰	۸۹,۴۱۵
۲	زرین معدن آسیا	فزرین	۱۱۳,۸۹۸	۹۹,۲۲۶
۳	تولید و توسعه سرب روی ایرانیان	فتوسا	۶۷,۷۴۰	۵۹,۷۹۳
۵	کالسیمین	فاسمین	۲۸۱,۲۶۸	۱۳۲,۲۶۲
۶	ملی سرب و روی ایران	فسرب	۵,۵۸۵	۱۷,۳۸۴
۷	فرآوری مواد معدنی ایران	فرآور	۸,۷۷۴	۱۴,۱۳۹
۸	باما	کاما	۱۴۶,۸۳۹	۱۷۱,۶۴۹
۹	ذوب روی اصفهان	فروی	۱۵,۶۴۸	۷,۲۳۰
۱۰	معادن بافق	کبافق	۱۵,۵۰۳	۳۹,۴۲۴

۳-۱- جزئیات فروش

۳-۱-۱- جزئیات فروش در داخل

۳-۱-۱-۱- جزئیات فروش در داخل

ردیف	نوع محصول	کل مقدار فروش داخلی	سهم شرکت از فروش داخل در بازار محصول	کل مقدار فروش داخلی در بورس کالا	مقدار فروش شرکت در بورس کالا	سهم شرکت از تعداد فروش در بورس کالا	کل مبلغ فروش داخلی در بورس کالا	مبلغ فروش شرکت در بورس کالا	سهم شرکت از مبلغ فروش در بورس کالا
۱	کنسانتره سرب سولفور	۱۶۰	۱۶۰	۰	۰	۰	۰	۰	۰
۲	کنسانتره روی سولفور	۰	۰	۰	۰	۰	۰	۰	۰
۳	کنسانتره سرب اکسید	۱,۱۴۴	۱,۱۴۴	۰	۰	۰	۰	۰	۰
۴	کنسانتره روی اکسید	۲۵,۲۷۴	۲۵,۲۷۴	۰	۰	۰	۰	۰	۰
۵	شمش روی	۱,۰۰۵	۱,۰۰۵	۱۹۸	۱۹۸	۱۹۸	۲۲۳,۳۵۴	۲۲۳,۳۵۴	۲۲۳,۳۵۴
۶	شمش سرب	۱۴۰	۱۴۰	۰	۰	۰	۰	۰	۰
۷	جمع درآمد ارائه خدمات	۵۳,۰۷۴	۵۳,۰۷۴	۰	۰	۰	۰	۰	۰
	جمع	۸۰,۷۹۷	۸۰,۷۹۷	۱۹۸	۱۹۸	۱۹۸	۲۲۳,۳۵۴	۲۲۳,۳۵۴	۲۲۳,۳۵۴

گزارش تفسیری مدیریت

سال مالی منتهی به ۲۹ اسفند ماه ۱۴۰۲

قیمت‌گذاری محصولات تولیدی این شرکت از قیمت جهانی فلز روی و سرب تبعیت می‌کند و مبنای محاسبه قیمت فروش محصولات بازار بورس فلزات لندن (LME) می‌باشد و نرخ جهانی فلز روی و سرب تأثیر مستقیم بر بهای تمام شده و فروش محصولات تولیدی شرکت ایفا می‌کند و این موضوع هم بر بازار داخل و هم بر بازارهای خارجی تأثیرگذار می‌باشد. این شرکت تأمین کننده مواد اولیه شرکت های تولید کننده شمش در داخل کشور بوده و مقادیر دیگری از محصولات نیز به خارج از کشور صادر می‌گردد.

۱-۳-۲- مرادوات شرکت با دولت و نهادهای وابسته به دولت

۱-۳-۲-۱- وضعیت پرداخت های به دولت

مبالغ به میلیون ریال

ردیف	شرح (مبالغ به میلیون ریال)	دوره منتهی به ۱۴۰۲/۱۲/۲۹	دوره منتهی به ۱۴۰۱/۱۲/۲۹	سال مالی ۱۴۰۰	درصد تغییرات	دلایل تغییرات
۱	مالیات بر ارزش افزوده	۰	۸۳,۳۴۰	۵۴,۹۹۶	-	-
۲	مالیات بر درآمد عملکرد	۰	۰	۶۰,۲۰۷	-	-
۳	بیمه سهم کارفرما	۱۱۰,۹۴۲	۷۴,۷۶۰	۴۷,۳۰۸	۴۸	-
۴	پرداختی بابت انرژی	۵۸,۸۳۱	۱۶,۴۸۰	۳۷,۲۴۵	۲۶۰	-
	جمع	۱۶۹,۷۷۳	۱۷۴,۵۸۰	۱۹۹,۷۵۶	-	-

۱-۳-۲-۲- وضعیت مطالبات از دولت

مبالغ به میلیون ریال

ردیف	شرح (مبالغ به میلیون ریال)	دوره منتهی به ۱۴۰۲/۱۲/۲۹	دوره منتهی به ۱۴۰۱/۱۲/۲۹	سال مالی ۱۴۰۰	درصد تغییرات	دلایل تغییرات
۱	مالیات بر ارزش افزوده	۵۱۸,۰۴۳	۰	۰	-	استرداد ارزش افزوده دوره پاییز و تابستان ۱۴۰۲
	جمع	۵۱۸,۰۴۳	۰	۰	-	-
	مانده مطالبات	۵۱۸,۰۴۳	۰	۰	-	-

گزارش تفسیری مدیریت

سال مالی منتهی به ۲۹ اسفند ماه ۱۴۰۲

۱-۳-۳- جزئیات فروش صادراتی:

مهمترین عامل مؤثر بر عملکرد فروش شرکت، شرایط حاکم بر تقاضا، داد و ستد، قیمت و موجودی انبارهای فلز روی در بازارهای جهانی و به طور خاص بورس فلزات لندن (LME) است که بزرگترین بازار جهانی برای داد و ستد فلزات غیرآهنی می‌باشد. قیمت محصولات شرکت در بازارهای فروش داخلی و صادراتی، بر اساس قیمت‌ها در بازار بورس لندن تعیین و فروخته می‌شود.

۱-۴- قوانین و مقررات و سایر عوامل برون سازمانی مؤثر بر شرکت و احتمال تغییر در آنها از جمله مؤلفه های اقتصاد کلان

مهمترین قوانین و مقررات حاکم بر فعالیت شرکت عبارتند از:

- قانون بازار اوراق بهادار جمهوری اسلامی ایران و دستورالعمل های اجرایی آن

- قانون و مقررات سازمان استاندارد و تحقیقات صنعتی

- قوانین مالیات های مستقیم و مالیات بر ارزش افزوده

- قانون تجارت و سایر قوانین مرتبط تجاری

- قوانین کار و تأمین اجتماعی

- استانداردهای حسابداری و حسابرسی

- قوانین و مقررات صادرات و واردات و تعرفه های گمرکی

- قانون مبارزه با پولشویی و دستورالعمل های اجرایی آن

- اساسنامه، مصوبات مجامع عادی و فوق العاده و هیأت مدیره شرکت

- قوانین مدنی، مجازات اسلامی، و تعزیرات حکومتی

لازم به ذکر است در بازار ثانویه باید مواردی را مد نظر قرارداد که در عملکرد و برنامه ریزی سازمان یا شرکت نقش بسزایی دارد. پذیرش اوراق بهادار در بورس طبق دستورالعملی است که به پیشنهاد هر بورس و به تصویب سازمان می رسد و بورس مجاز به پذیرش اوراق بهاداری نیست که نزد سازمان ثبت نشده است و اوراق بهادار معاف از ثبت، از شمول این ماده مستثنی است. بورس مکلف است فهرست، تعداد و قیمت اوراق بهادار معامله شده در روزهای معامله را طبق ضوابط مصوب سازمان تهیه و به اطلاع عموم برساند. این فهرست در

گزارش تفسیری مدیریت

سال مالی منتهی به ۲۹ اسفند ماه ۱۴۰۲

حکم سند رسمی است و در سوابق بورس نگهداری خواهد شد. سازمان مجاز است با تشخیص شرایط اضطراری، دستور تعطیل و یا توقف انجام معاملات هر یک از بورس ها را حداکثر به مدت سه روز کاری صادر نماید، در صورت تداوم شرایط اضطراری، مدت مزبور با تصویب شورا قابل تمدید خواهد بود. شرایط اضطرار بر اساس آن دستورالعمل اجرایی خواهد بود که به پیشنهاد سازمان به تأیید شورا میرسد و شروع به فعالیت کارگزاری، کارگزاری / معامله‌گری و بازارگردانی به هر شکل و تحت هر عنوان، منوط به عضویت در قانون مربوط و رعایت مقررات این قانون و آئین نامه‌ها و دستورالعمل‌های اجرایی آن است؛ تا زمانیکه قانون، کارگزاران / معامله‌گران و بازارگردانان تشکیل نشده است، وظایف مربوط به آن قانون را سازمان انجام می‌دهد. هنگامی که تعداد اعضای قانون در سطح کشور به یازده نفر رسید، تشکیل قانون، کارگزاران / معامله‌گران و بازارگردانان الزامی است و فعالیت کارگزاری و کارگزاری / معامله‌گری و بازارگردانی در هر بورس موقوف به پذیرش در آن بورس طبق دستورالعملی است که به پیشنهاد بورس به تأیید سازمان میرسد. هیأت مدیره بورس به تخلفات انضباطی کارگزاران، کارگزار / معامله‌گران، بازارگردانان، ناشران و سایر اعضای خود از هر یک از مقررات این قانون یا آئین نامه‌های ذی‌ربط طبق آئین نامه انضباطی خود رسیدگی مینماید. رأی بورس به مدت یک ماه از تاریخ ابلاغ قابل تجدید نظر در سازمان می‌باشد. رأی سازمان قطعی و لازم الاجراء می‌باشد و اختلافات بین کارگزاران، بازارگردانان، کارگزار/معامله‌گران، مشاوران سرمایه‌گذاری، ناشران، سرمایه‌گذاران و سایر اشخاص ذیربط ناشی از فعالیت حرفه‌ای آنها است؛ در صورت عدم سازش در قانون ها توسط هیأت داورى رسیدگی شده و هیأت داورى متشکل از سه عضو می‌باشد که یک عضو توسط رئیس قوه قضاییه از بین قضات باتجربه و دو عضو از بین صاحب نظران در زمینه‌های اقتصادی و مالی به پیشنهاد سازمان و تأیید شورا به اختلافات رسیدگی می‌نماید. رئیس قوه قضاییه و سازمان با تأیید شورا علاوه بر نماینده اصلی خود، هر یک، عضو علی‌البدل تعیین و معرفی می‌نمایند تا در صورت غیبت عضو اصلی مربوط در هیأت داورى شرکت نماید. شرایط عضو علی‌البدل همانند عضو اصلی میباشد. ریاست هیأت داورى با نماینده قوه قضاییه خواهد بود. مدت مأموریت اعضای اصلی و علی‌البدل دو سال می‌باشد و انتخاب مجدد آنان حد اکثر برای دو دوره دیگر بلامانع است. هیأت داورى دارای دبیر خانه‌ای است که در محل سازمان تشکیل میگردد و بودجه هیأت داورى در قالب بودجه سازمان منظور و پرداخت می‌شود. آرای صادر شده از سوی هیأت داورى قطعی و لازم‌الاجراء است و اجرای آن به عهده اداره‌ها و دواير اجرای ثبت اسناد و املاک می‌باشد. در صورتیکه کارگزار، کارگزار / معامله‌گر، بازارگردان، مشاور سرمایه‌گذاری و سایر تشکل‌های مشابه درخواست کناره‌گیری موقت یا دائم از فعالیت خود را داشته باشند، مراتب را به سازمان، قانون و نیز به بورس مربوط اعلام نموده و مجوز فعالیت خود را نزد قانون تودیع می‌نمایند. تضمین‌ها و وثایق مربوط تا تعیین تکلیف معاملات انجام شده و سایر تعهدات آنها

گزارش تفسیری مدیریت

سال مالی منتهی به ۲۹ اسفند ماه ۱۴۰۲

به قوت خود باقی خواهد ماند. قسمت اخیر این ماده نسبت به کارگزاران، کارگزار / معامله‌گران، بازار گردانان، مشاوران سرمایه گذاری و سایر تشکل‌های مشابه که عضویت آنها بر اساس ماده (۳۵) این قانون تعلیق یا لغو میشود، نیز مجری است. کارگزاران، کارگزار / معامله‌گران، بازار گردانان، مشاوران سرمایه گذاری و سایر تشکل‌های مشابه ملزمند طبق دستورالعملی که توسط سازمان تنظیم و ابلاغ می‌شود، گزارش‌های لازم را تهیه و به مراجع ذیربط تسلیم نمایند.

طبق بند ج ماده ۳۶ قانون احکام دائمی برنامه‌های توسعه کشور، کالاهایی که در بورس‌های کالایی به عنوان بازار متشکل، سازمان‌یافته و تحت نظارت پذیرفته می‌شوند و مورد داد و ستد قرار می‌گیرند طبق قوانین و مقررات حاکم بر آن بورس‌ها عرضه شده و مورد معامله قرار می‌گیرند. عرضه، معامله، تسویه و تحویل نهائی کالاهای مذکور مشمول قوانین و مقررات مربوط به بازارهای غیرمتشکل کالایی نیست. با عنایت به ماده ۶ قانون توسعه ابزارها و نهادهای مالی جدید، ماده (۱۴۳) قانون مالیات‌های مستقیم مصوب ۱۳۶۶/۱۲/۳ و اصلاحات بعدی به این شرح می‌باشد که معادل ده درصد (۱۰٪) از مالیات بردرآمد حاصل از فروش کالاهایی که در بورس‌های کالایی پذیرفته شده و به فروش می‌رسد و ... با تأیید سازمان بخشوده می‌شود.

لذا در ماده ۱۷ قانون توسعه ابزارها و نهادهای مالی جدید، خرید و فروش کالاهای پذیرفته شده در بورس‌های کالایی که با رعایت مقررات حاکم بر آن بورس‌ها مورد داد و ستد قرار می‌گیرند توسط وزارتخانه‌ها، سازمان‌ها، نهادها و دستگاه‌های دولتی و عمومی و دستگاه‌های اجرایی نیاز به برگزاری مناقصه یا مزایده و تشریفات مربوط به آنها ندارد. در ماده ۱۸ قانون توسعه ابزارها و نهادهای مالی جدید به این موضوع رسیدگی شده است که دولت مکلف است کالای پذیرفته شده در بورس را از نظام قیمت‌گذاری خارج نماید.

گزارش تفسیری مدیریت

سال مالی منتهی به ۲۹ اسفند ماه ۱۴۰۲

۱-۵- وضعیت رقابت

اطلاعات طبق جدول ذیل:

وضعیت رقابت سال مالی منتهی به ۲۹ اسفند ماه ۱۴۰۲				
ردیف	نام شرکت	نماد	تولید	فروش
۱	صنعتی و معدنی کیمیای زنجان گستران	کیمیا	۹۹,۹۷۰	۸۹,۴۱۵
۲	زرین معدن آسیا	فزرین	۱۱۳,۸۹۸	۹۹,۲۲۶
۳	تولید و توسعه سرب روی ایرانیان	فتوسا	۶۷,۷۴۰	۵۹,۷۹۳
۵	کالسیمین	فاسمین	۲۸۱,۲۶۸	۱۳۲,۲۶۲
۶	ملی سرب و روی ایران	فسرب	۵,۵۸۵	۱۷,۳۸۴
۷	فرآوری مواد معدنی ایران	فرآور	۸,۷۷۴	۱۴,۱۳۹
۸	باما	کاما	۱۴۶,۸۳۹	۱۷۱,۶۴۹
۹	ذوب روی اصفهان	فروی	۱۵,۶۴۸	۷,۲۳۰
۱۰	معادن بافق	کبافق	۱۵,۵۰۳	۳۹,۴۲۴

سهم شرکت کیمیای زنجان گستران از رقابت فوق حدود ۱۳٪ از کل مقدار تولید و ۱۴٪ از کل مقدار فروش می باشد.

گزارش تفسیری مدیریت

سال مالی منتهی به ۲۹ اسفند ماه ۱۴۰۲

۱-۶- اطلاعات بازارگردان شرکت:

همچنین طی دوره شرکت اقدام به انعقاد قرارداد بازارگردانی بر روی سهام شرکت با شرکت نمونه نمود. قرارداد مذکور تا پایان سال ۱۴۰۲ برقرار می باشد و در تاریخ ۲۲ آذرماه تمدید شده است. همچنین در صورت تمدید با صندوق دیگر و تغییر بازارگردان ضروری است دلایل آن بیان شود.

خلاصه مشخصات و عملکرد بازارگردان به شرح جدول ذیل می باشد:

بازارگردانی:

ردیف	عنوان	پارامتر
۱	نام بازارگردان	صندوق سرمایه گذاری اختصاصی بازارگردانی اکسیر سودا
۲	آغاز دوره بازارگردانی	۱۴۰۱/۰۳/۱۱
۳	پایان دوره بازارگردانی	۱۴۰۳/۱۲/۲۹
۴	منابع اختصاص یافته به بازارگردان از سوی ناشر (میلیون ریال)	۴۹,۹۹۸
۵	منابع اختصاص یافته به بازارگردان از سوی سهامدار عمده (میلیون ریال / تعداد سهم)	.
۶	مبلغ خرید طی دوره (میلیون ریال)	۱۴۵,۹۸۶
۷	مبلغ فروش طی دوره (میلیون ریال)	(۹۴,۸۳۶)
۸	سود (زیان) بازارگردانی (میلیون ریال)	۱۴,۰۶۴
۹	تعداد سهام خریداری شده طی دوره	۲۱,۰۳۷,۹۷۶
۱۰	تعداد سهام فروخته شده طی دوره	(۱۴,۵۹۶,۴۱۶)
۱۱	مانده سهام نزد بازارگردان	۴۲,۴۶۱,۰۹۱

گزارش تفسیری مدیریت

سال مالی منتهی به ۲۹ اسفند ماه ۱۴۰۲

۷-۱- لیست به روز شده از شرکت های فرعی مشمول تلفیق یا زیر مجموعه:

ردیف	عنوان شرکت	تعداد سهام	درصد سرمایه گذاری
۱	شرکت زرین معدن آسیا(فزیرین)	۳۲۰,۸۰۰,۰۰۰	۱۰/۶۹
۲	شرکت گسترش صنایع روی ایرانیان(فگستر)	۱۳۶,۹۰۰,۸۶۱	۹/۱۲
۳	شرکت توسعه معادن سرب و روی مهدی آباد	۵,۱۰۰,۰۰۰	۱۷
۴	شرکت سیمین معدن البرز(قزلجا سابق)	۷۲۲,۲۰۰	۲۲
۵	شرکت زرین روی کاسپین	۶۰۰,۰۰۰	۲۰
۶	شرکت ذوب گران رنگین فلز	۲,۷۷۵,۰۰۰	۰/۳۸
۷	شرکت احیا و توسعه معادن زرین سرب مرکزی(زرین سرب خاورمیانه سابق)	۱,۵۰۰	۱۵
۸	شرکت راهبران صنعت سرب و روی انگوران	۲۱۳,۹۰۰	۱
۹	توسعه معادن فلات زرین کیمیا	۱,۰۰۰,۰۰۰	۱۰
۱۰	شرکت بین المللی توسعه تجارت الکترونیک خاورمیانه	۵۰۰,۰۰۰	۱
۱۱	شرکت توسعه تجارت امید ایرانیان	۵,۰۰۰	۵
۱۲	شرکت صنعتی و معدنی فلزات غیر آهنی(پتاس سابق)	۲۰	۰/۲
۱۳	بین المللی تحقیقات صنعت و معدن ایرما	۶۰۰,۰۰۰	۱
۱۴	شرکت توسعه معادن فلات زرین شرق(کانی کاران جلیل آباد سابق)	۷۰۰,۰۰۰	۳۵
۱۵	شرکت توسعه معادن و فلزات کانی یاران زرین	۲۰,۰۰۰	-
۱۶	شرکت زرین تراهر خاورمیانه	۱۸,۸۲۰,۲۰۰	۳۰

گزارش تفسیری مدیریت

سال مالی منتهی به ۲۹ اسفند ماه ۱۴۰۲

۲- اهداف مدیریت و راهبردهای مدیریت برای دستیابی به آن اهداف

در راستای تکمیل زنجیره فعالیت، سرمایه گذاری در شرکت های گروه زرین از جمله استراتژی متحد در ماهیت یا عملکرد است، که با توجه به مزیت های رقابتی در بحث تکنولوژی شرکت کیمیای زنجان گستران (چهار محصوله بودن خط تولید) نسبت به دیگر شرکت های گروه از طریق تحصیل مدیریتی به منظور تکمیل به زنجیره تأمین اتفاق می افتد. هدف از این برنامه، در بلندمدت این فرصت را ایجاد می نماید که خاک استفاده شده معدنی شرکت زرین معدن آسیا و یا کنسانتره و خاک معدنی دیگر شرکت ها مانند شرکت سرب و روی مهدی آباد و زرین روی کاسپین تحصیل و مجدداً از طریق شرکت کیمیای زنجان گستران باز فرآوری (ارتقاء عیار و کسب ماده معدنی موثره) شده و از این بابت صرفه جویی (بازده) مناسبی برای سهامداران ایجاد می گردد.

۲-۱- اهداف کلان و برنامه های بلند مدت و کوتاه مدت:

استراتژی تحصیل بابت هم افزایی مالی و عملیاتی واقعی، استفاده از مزیت های مدیریتی، مالیاتی، مدیریت خرید مواد اولیه گروهی، فروش بهینه از طریق هم افزایی درون گروهی و هر قسم صرفه جویی دیگر به مقیاس انجام می شود. شرکت کیمیای زنجان گستران استراتژی حفظ مجموعه شرکت های سرمایه پذیر را دنبال می نماید و متناسب با رشد آنها در طرح های افزایش سرمایه آتی و برنامه توسعه ایی آنها مشارکت خواهد نمود.

مبالغ به میلیون ریال

نام طرح های عمده در دست اجرا	سرمایه گذاری مورد نیاز طرح طبق برآورد اولیه	مخارج برآوردی نهایی		مخارج انجام شده تا پایان ۱۴۰۲/۱۲/۲۹	درصد پیشرفت کار تا پایان ۱۴۰۲/۱۲/۲۹	مخارج باقیمانده تا تکمیل طرح	منابع تأمین مالی	تاریخ شروع	برآورد تاریخ بهره برداری
		ریالی	ارزی						
پروژه حوضچه شیب دار بتونی ۵	۳,۰۰۰	-	۳,۰۰۰	۲,۱۹۳	۸۵	۸۰۷	داخلی	-	۱۴۰۳/۱۲/۲۹
پروژه بک فیلتر	۵۰۰	-	۵۰۰	۲۲۵	۹۶	۲۷۵	داخلی	-	۱۴۰۳/۱۲/۲۹
پروژه حفاری چاه عمیق	-	-	-	۳,۰۵۵	-	۴۴۵	داخلی	-	-
پروژه نوار نقاله ۳۶ متری	۳,۵۰۰	-	۳,۵۰۰	۱۴۲	۵۵	۶۵۰	داخلی	-	۱۴۰۳/۱۲/۲۹
پروژه ساختمان اداری	۷۰۰	-	۷۰۰	۹۹۵	۵۰	۵۵۸	داخلی	-	۱۴۰۳/۱۲/۲۹
پروژه سالن تعمیرات ماشین آلات	۱۰,۰۰۰	-	۱۰,۰۰۰	۹,۲۶۷	۲۰	۷۳۳	داخلی	-	۱۴۰۳/۱۲/۲۹
پروژه محدوده پیکوه خراسان جنوبی- کاداستر ۱۷۱۳۸۰	۷۲,۹۰۵	-	۷۲,۹۰۵	۲۲,۹۰۵	-	۵۰,۰۰۰	داخلی	۱۴۰۰	۱۴۰۳/۱۲/۲۹
پروژه محدوده گذار سیاه خراسان جنوبی- کاداستر ۱۹۵۲۰۳	۳۸۸,۹۲۴	-	۳۸۸,۹۲۴	۱۸۸,۹۲۴	-	۲۰۰,۰۰۰	داخلی	۱۴۰۰	۱۴۰۳/۱۲/۲۹
پروژه محدوده گلگنج خراسان جنوبی- کاداستر ۴۰۱۳۴۷	۷۰,۳۷۷	-	۷۰,۳۷۷	۱۰,۳۷۷	-	۶۰,۰۴۰	داخلی	۱۴۰۰	۱۴۰۳/۱۲/۲۹
پروژه محدوده دادو خراسان جنوبی- کاداستر ۱۹۳۲۶۱	۵۱۴,۰۰۵	-	۵۱۴,۰۰۵	۱۴,۰۰۵	-	۵۰۰,۰۰۰	داخلی	۱۴۰۰	۱۴۰۳/۱۲/۲۹

گزارش تفسیری مدیریت

سال مالی منتهی به ۲۹ اسفند ماه ۱۴۰۲

نام طرح های عمده در دست اجرا	سرمایه گذاری مورد نیاز طرح طبق برآورد اولیه	مخارج برآوردی نهایی		مخارج انجام شده تا پایان ۱۴۰۲/۱۲/۲۹	درصد پیشرفت کار تا پایان ۱۴۰۲/۱۲/۲۹	برآورد مخارج باقیمانده تا تکمیل طرح	منابع تأمین مالی	تاریخ شروع	برآورد تاریخ بهره برداری
		ریالی	ارزی						
پروژه محدوده کوه حیدر خراسان جنوبی-کاداستر ۱۷۶۲۱۸	۷۶,۵۸۷	-	۷۶,۵۸۷	۶,۵۸۷	-	۷۰,۰۰۰	داخلی	۱۴۰۰	۱۴۰۳/۱۲/۲۹
پروژه محدوده چینگ خراسان جنوبی-کاداستر ۲۰۹۵۳۷	۸۳,۶۸۰	-	۸۳,۶۸۰	۳,۶۸۰	-	۸۰,۰۰۰	داخلی	۱۴۰۰	۱۴۰۳/۱۲/۲۹
پروژه محدوده کوه انجیر خراسان جنوبی-کاداستر ۲۲۳۰۰۰	۶۵,۵۶۱	-	۶۵,۵۶۱	۵,۵۶۱	-	۶۰,۰۰۰	داخلی	۱۴۰۰	۱۴۰۳/۱۲/۲۹
پروژه محدوده بیدان خراسان جنوبی-کاداستر ۷۰۰۳۵۰	۵۷,۵۹۶	-	۵۷,۵۹۶	۷,۵۹۶	-	۵۰,۰۰۰	داخلی	۱۴۰۰	۱۴۰۳/۱۲/۲۹
پروژه محدوده تلخار خراسان جنوبی-کاداستر ۸۲۶۳۵۴	۸,۰۰۰	-	۸,۰۰۰	۷,۴۳۳	-	۵۶۷	داخلی	۱۴۰۰	۱۴۰۳/۱۲/۲۹
پروژه محدوده روشک خراسان جنوبی-کاداستر ۸۶۲۲۹۴	۳۶,۶۱۷	-	۳۶,۶۱۷	۶,۶۱۷	-	۳۰,۰۰۰	داخلی	۱۴۰۰	۱۴۰۳/۱۲/۲۹
پروژه خوانسار گلپایگان-پهنه اکتشافی	۵۰۰,۰۰۰	-	۵۰۰,۰۰۰	۴۳,۸۹۱	-	۴۵۶,۱۰۹	داخلی	۱۴۰۰	۱۴۰۳/۱۲/۲۹
پروژه محدوده شمال مریوان کردستان-کاداستر ۱۳۰۶۱۸۸	۱۳,۸۴۲	-	۱۳,۸۴۲	۷	-	۱۳,۸۳۵	داخلی	۱۴۰۰	۱۴۰۳/۱۲/۲۹
پروژه محدوده خراسان شمالی ۱-کاداستر ۱۳۱۹۳۴۶	۱,۰۰۰	-	۱,۰۰۰	۵۳۲	-	۴۶۸	داخلی	۱۴۰۰	۱۴۰۳/۱۲/۲۹
پروژه محدوده خراسان شمالی ۲-کاداستر ۱۳۱۹۰۰۸	۱,۰۰۰	-	۱,۰۰۰	۶۴۴	-	۳۵۶	داخلی	۱۴۰۰	۱۴۰۳/۱۲/۲۹
جمع	۱,۸۹۷,۷۹۴			۳۲۶,۰۲۷		۳۳۴,۵۹۵			

۲-۲- رویه های مهم حسابداری، برآوردها و قضاوت ها و تاثیرات تغییرات آنها بر نتایج گزارش شده:

در دوره مالی مورد گزارش مواردی از قبیل تغییر در برآورد عمر مفید دارایی های ثابت، روش ها و سیاست های اساسی حسابداری، برنامه تجدید ارزیابی دارایی ها و همچنین استانداردها، قوانین جدید حسابداری مربوط به شرکت، صنعت و ... و تحلیل و تفسیر مدیریت در این خصوص و آثار احتمالی متفاوت بودن این تفسیرها که حائز اهمیت و قابل تشریح در این بخش باشد وجود نداشته است.

گزارش تفسیری مدیریت

سال مالی منتهی به ۲۹ اسفند ماه ۱۴۰۲

۲-۳- سیاست‌های شرکت در ارتباط با راهبری شرکتی و اقدامات صورت گرفته در رابطه با آن:

گزارش پایداری

در راستای توسعه پایدار و همچنین ایجاد سازوکاری برای سنجش و ارزیابی توان ایجاد ارزش در کوتاه مدت و بلندمدت، و متعاقباً پاسخگویی مؤثر و به موقع به تعهدات قانونی شرکت مربوط به رعایت الزامات مواد ۳۹-۴۰-۴۱ دستورالعمل حاکمیت شرکتی ناشران ثبت شده نزد سازمان بورس و اوراق بهادار، شرکت صنعتی و معدنی کیمیای زنجان گستران خود را عضوی مسئول در فضای کسب و کار کشور دانسته و همواره نسبت به نقش و جایگاه خود در عرصه توسعه پایدار آگاه بوده است. رویه پایداری شرکت صنعتی و معدنی کیمیای زنجان گستران، دربرگیرنده رویکردهای مدیریتی، عملکرد و دستاوردهای این شرکت در مدیریت یکپارچه مسئولیتهای اقتصادی، اجتماعی و محیط و محیط زیستی و تاثیر آن بر کسب و کار شرکت می باشد.

مدیریت مسئولانه کسب و کار:

راهبری مسئولانه سازمان

با تکیه بر این واقعیت که در چشم انداز و مأموریت شرکت صنعتی و معدنی کیمیای زنجان گستران بر مدیریت و عملکرد مسئولانه تأکید شده است؛ تعیین راهبردها و اهداف راهبردی سازمان نیز با نگاه و تأکید پررنگ بر مدیریت تأثیرات محیط زیستی و اجتماعی صورت گرفته است.

راهبری شرکتی

شرکت صنعتی و معدنی کیمیای زنجان گستران نسبت به ایجاد، استمرار و تقویت ساز و کارهای اثربخش، جهت کسب اطمینان معقول از محقق شدن اصول حاکمیت شرکتی و همچنین با هدف شفافسازی در راستای رعایت الزامات دستورالعمل حاکمیت شرکتی، مبادرت به ایجاد کمیته های تخصصی با مشارکت اعضای هیأت مدیره و متخصصان مستقل از شرکت نموده است.

-کمیته حسابرسی

-کمیته انتصابات

الف- کمیته حسابرسی:

اهم اقدامات کمیته حسابرسی حسب بخش اهداف و مسولیت‌های محوله مطابق منشور کمیته حسابرسی به ایفای مسولیت نظارتی هیأت مدیره و بهبود آن جهت اطمینان معقول از موارد ذیل می باشد.

۱- اثربخشی فرآیندهای نظام راهبری و کنترل‌های داخلی

۲- سلامت گزارشگری مالی

۳- اثربخشی حسابرسی داخلی

گزارش تفسیری مدیریت

سال مالی منتهی به ۲۹ اسفند ماه ۱۴۰۲

- ۴- حسابرس مستقل و اثربخشی حسابرسی مستقل
۵- رعایت قوانین، مقررات و الزامات از جمله مقررات سازمان بورس، امور مالیاتی، تامین اجتماعی ...

ب- کمیته انتصابات:

- در اجرای الزامات مندرج در ماده ۱۴ از فصل سوم دستورالعمل حاکمیت شرکتی ناشران ثبت شده نزد سازمان بورس و اوراق بهادار و در چارچوب سیاستهای راهبردی شرکت، کمیته انتصابات شرکت، معدنی کیمیای زنجان گستران براساس الزامات ماده ۱۴ دستورالعمل مزبور مشتمل بر ۴ ماده در تاریخ ۱۴۰۱/۰۲/۰۶ به تصویب هیأت مدیره رسید.
- اهم اهداف کمیته انتصابات به شرح زیر میباشد:
- بررسی و احراز شرایط مقرر در دستورالعمل حاکمیت شرکتی در خصوص استقلال نامزدها، پیشنهاد انتصاب و برکناری مدیرعامل و مدیران ارشد شرکت
 - پیشنهاد نامزدهایی برای عضویت در کمیته های تخصصی به هیئت مدیره
 - اتخاذ سیاستهای لازم به منظور توجیه وظایف هیأت مدیره برای اعضای جدید آن
 - پیشنهاد برنامه آموزشی

عملکرد در ایفای مسئولیتهای اقتصادی

خلق ارزش اقتصادی برای ذینفعان کلیدی

فعالتهای کسب و کار در شرکت صنعتی و معدنی کیمیای زنجان گستران، مجموعه ای از مراودات و تبادلات مالی را در ارتباط با ذینفعان مختلف آن شکل میدهند. مراودات ذینفعان مستقر در پیرامون شرکت منجمله اداره امور مالیاتی، سازمان تامین اجتماعی و بانکهای استان زنجان و ... در همین راستا مدیریت میگردد برخی از این تبادلات صرفا دارای ماهیت تجاری نیستند؛ بلکه ارزش اقتصادی خلق شده در صنعتی و معدنی کیمیای زنجان گستران را میان ذینفعان کلیدی آن توزیع میکنند تا تقویت کننده تأثیرات مثبت اقتصادی، اجتماعی و محیط زیستی فعالیت شرکت باشند.

مشارکت در توسعه و تاب آوری اقتصادی جامعه محلی

یکی از حوزه های مهم تاثیرگذاری اقتصادی-اجتماعی در فعالیت شرکت، سهمیم بودن آن در توسعه اقتصادی در جامعه محلی فعالیت آن است. این مهم، در تقویت تابآوری جوامع محلی تاثیر بسزایی دارد و کیفیت زندگی و معیشت ساکنین در منطقه خصوصا شهر زنجان را نیز بهبود میبخشد.

- نمونه هایی مهم از عملکرد شرکت صنعتی و معدنی کیمیای زنجان گستران در این حوزه عبارتند از :
- افتتاح حساب در بانکهای محلی و افزایش گردش نقدینگی در بانکهای محلی شهر زنجان
- خرید از تامین کنندگان محلی زنجان مانند خرید قطعات، مواد اولیه آشپزخانه و غیره

گزارش تفسیری مدیریت

سال مالی منتهی به ۲۹ اسفند ماه ۱۴۰۲

- جذب و استخدام سرمایه های انسانی بومی استان زنجان
- استفاده از امکانات و خدمات موجود در منطقه برای ارائه تسهیلات رفاهی به کارکنان و خانواده ایشان

بعد اقتصادی

بخش مالی و اقتصادی

شرکت صنعتی و معدنی کیمیای زنجان گستران، خود را متعهد به انطباق کامل با قوانین و پایبندی به اخلاق کسب و کار در تمامی فعالیتهای خود می داند. این مساله، از طریق استقرار سازوکارهای کنترل و نظارت داخلی در شرکت، ایفای تعهدات قانونی و پاسخگویی بهنگام به درخواستهای مراجع قانونی، دنبال شده است. در این راستا مبلغ ۱۰ میلیارد ریال طبق مصوبه مجمع در طی سال پرداخت خواهد شد، همچنین می توان به مهمترین اقدامات و دستاوردهای شرکت به شرح زیر اشاره نمود:

- رعایت الزامات مهم موارد مندرج در دستورالعمل حاکمیت شرکتی
- عملکرد مالی شفاف، به روز و مسئولانه در بورس اوراق بهادار همچون
- ارائه صورتهای مالی زودتر از موعد مقرر شده و متعاقباً برگزاری مجمع
- پرداخت سود سهام در کمترین زمان ممکن پس از مجمع از طریق سامانه سجام
- ارائه گزارشهای منظم و به موقع به کلیه مراجع قانونی همچون
- ارائه گزارشهای فروش داخلی و ارزی و تولید و فروش ماهیانه در سامانه جامع تجارت و سامانه کدال
- اظهارنامه ارزش افزوده در سامانه ارزش افزوده
- ارائه کلیه گزارشها و اطلاعیه های قانونی سازمان بورس و اوراق بهادار از طریق ثبت در سامانه کدال
- کنترل تضاد منافع، مبارزه با فساد و حفظ سلامت کاری در حوزه خرید و تدارکات
- فعالیت واحد توسعه منابع خرید برای پایش و ارزیابی مستمر منابع شناسایی شده جدید و موجود
- فعالیت مدیریت حسابرسی داخلی و کنترل یکپارچه
- وجود پست سازمانی رسمی با عنوان حسابرس در هر واحد سازمانی
- بخش تولید شامل نوع بازار محصول، تولید و میزان رشد
- اهم فعالیت تولیدی شرکت در گزارش صورت های مالی، گزارش تفسیری مدیریت و گزارش فعالیت هیأت مدیره اشاره شده است.

فعالیت مدیریت حسابرسی داخلی و کنترل یکپارچه

وجود پست سازمانی رسمی با عنوان حسابرس در هر واحد سازمانی

بخش تولید شامل نوع بازار محصول، تولید و میزان رشد

اهم فعالیت تولیدی شرکت در گزارش صورتهای مالی، گزارش تفسیری مدیریت و گزارش فعالیت هیات مدیره اشاره شده است.

گزارش تفسیری مدیریت

سال مالی منتهی به ۲۹ اسفند ماه ۱۴۰۲

به طور خلاصه وضعیت مقایسه ای تولید و فروش مقداری سال ۱۴۰۲ در مقایسه با سال ۱۴۰۱ به صورت زیر است:

از ابتدای سال مالی تا تاریخ ۲۹/۱۲/۱۴۰۱				از ابتدای سال مالی تا تاریخ ۲۹/۱۲/۱۴۰۲				شرح	
مبلغ فروش	نرخ فروش	تعداد فروش	تعداد تولید	مبلغ فروش	نرخ فروش	تعداد فروش	تعداد تولید	واحد	محصول
									فروش داخلی :
۲۷,۹۴۵	۳۳۶,۶۸۶,۷۴۷	۸۳	۳۵۷	۱۳۱,۴۸۸	۸۲۱,۸۰۰,۰۰۰	۱۶۰	۹۹	تن	کنسانتره سرب سولفور
.	.	.	۱۳,۷۱۹	.	.	.	۱۴,۴۱۲	تن	کنسانتره روی سولفور
۹۶,۵۶۵	۲۵۷,۵۰۶,۶۶۷	۳۷۵	۱,۱۱۵	۶۱۸,۳۱۱	۵۴۰,۴۸۱,۶۴۳	۱۱۴۴	۸۲۰	تن	کنسانتره سرب اکسید
۳,۱۴۸,۸۹۴	۱۲۵,۳۶۷,۴۶۷	۲۵,۱۴۴	۳۱,۴۴۷	۳,۸۶۰,۳۲۷	۱۵۲,۷۳۹,۰۶۰	۲۵,۲۷۴	۳۰,۰۰۶	تن	کنسانتره روی اکسید
۲۰,۶۸۰	۱,۲۹۲,۵۰۰,۰۰۰	۱۶	.	۱,۴۲۴,۹۸۰	۱,۱۸۴,۵۲۲,۰۲۸	۱۲۰۳	۱۴۱۹	تن	شمش روی
.	.	.	.	۱۶۵,۰۴۴	۱,۱۷۸,۸۸۵,۷۱۴	۱۴۰	۱۴۰	تن	شمش سرب
									فروش صادراتی:
۱,۵۲۴,۰۵۷	۹۳۶,۱۵۲,۹۴۸	۱۶۲۸	۱۵۱۱	تن	شمش روی
۳,۱۰۰,۱۳۴	۲۱۲,۰۱۸,۴۶۵	۱۴,۶۲۲	.	۱,۸۷۶,۴۰۲	۲۲۲,۸۵۰,۵۹۴	۸,۴۲۰	.	تن	کنسانتره روی سولفور
									درآمد خدمات:
۹۲۸,۴۰۴	۱۴,۴۳۲,۳۴۷	۶۴,۳۲۸	۶۴,۳۲۸	۱,۳۶۸,۶۳۰	۲۵,۷۸۷,۲۰۳	۵۳,۰۷۴	۵۳,۰۷۴	تن	خدمات فلوتاسیون
۸,۸۴۶,۶۷۹	***	۱۰۶,۱۹۶	۱۱۲,۴۷۷	۹,۴۴۵,۱۸۲	***	۸۹,۴۱۵	۹۹,۹۷۰		جمع

عملکرد در ایفای مسئولیتهای محیط زیستی

مدیریت محیط زیست

شرکت صنعتی و معدنی کیمیای زنجان گستران در جهت حفظ محیط زیست و مدیریت آسیب های زیست محیطی مبلغ ۲,۲۸۸ میلیون ریال (جهت حمل زباله، طیف سنجی، بازرسی انرژی) هزینه شده و در نظر دارد موارد ذیل را بیش از پیش در دستور کار قرار دهد:

- استحصال تولید فلزات استراتژیک از پسماندهای تولید روی

- توجه جدی به ممیزی انرژی در فرآیند تولید و انتخاب تجهیزات

- تمرکز بر چگونگی جلوگیری از هرگونه هدر رفت احتمالی منابع آبی جهت استفاده در فرآیند تولید

- هدف گذاری بر مبنای استقلال و بازیافت قسمت اعظم پسماندهای تولیدی از فرآیند تولید به منظور حصول

بهترین حالت زیست محیطی و حفظ منابع و پتانسیل های معدنی

- مدیریت نوع و میزان مواد مصرفی فرآیند تولید محصول، به منظور کاهش جدی میزان پسماند تولیدی و افزایش توان فنی مجموعه

مدیریت انرژی

شرکت زرین معدن آسیا با مصرف سالیانه حدود چهارده هزار مگاوات ساعت برق، جزء صنایع انرژی بر محسوب میشود. مدیریت انرژی در این شرکت با هدف صرفه جویی حداکثر و انطباق با قوانین، بهره وری استفاده از منابع، حفاظت از محیط زیست و ایجاد صرفه جویی های مالی، به صورت موثر و تخصصی دنبال میشود پاسخگویی موثر و منطبق با الزامات به بازرسی های مراجع قانونی در حوزه مدیریت

گزارش تفسیری مدیریت

سال مالی منتهی به ۲۹ اسفند ماه ۱۴۰۲

انرژی و انطباق کامل و پیوسته داده های انرژی شرکت با الزامات در اجرای پروژه های مرتبط با بهینه سازی و کاهش مصرف انرژی با ایجاد و توسعه شاخص های عملکرد انرژی توانسته پایش مستمر و روزانه بر مصرف انرژی داشته باشد.

عملکرد در ایفای مسئولیت های اجتماعی

ایمنی و بهداشت کارکنان و محیط کار

ایمنی در کار و محیط کار

همسو با تاکید صورت گرفته در چشم انداز شرکت برای مطرح بودن به عنوان شرکتی سرآمد در ایمنی، هدف راهبردی عملکرد بدون حادثه در (اچ اس ای) در شرکت زرين معدن آسیا تعیین شده است. همچنین به منظور اجرای رویکرد شرکت برای داشتن سیستم مدیریت کلاس جهانی نقشه راه ایمنی در شرکت در دست تدوین است. در اچ اس ای این رویکرد بر مبنای عناصر کلیدی و شناخته شده جهانی از سال اجرا درآمده است و با تعیین اهداف سالانه در شاخص نرخ وقوع حوادث قابل ثبت، دستیابی به نقطه بدون حادثه را میسر میسازد به طوریکه نرخ وقوع حوادث در شرکت در این حوزه میتوان به کمترین میزان ممکن در محیط مشابه صنعتی اشاره کرد.

بهداشت حرفه ای

برای جلوگیری از آسیب های مربوط به کار و ایجاد محیط کاری ایمن و سالم برای کارکنان و ذینفعان در شرکت زرين معدن آسیا استقرار یافته است. از مهمترین برنامه های اجرایی و دستاوردهای شرکت در این حوزه میتوان به موارد زیر اشاره کرد:

- انجام واکسیناسیون عمومی کارکنان در راستای پیشگیری از شیوع کرونا در سطح شرکت
- بازنگری جامع برنامه های پایش و نظارت بر سلامت کارکنان در حوزه مقابله با ویروس کرونا
- پایش دوره های معاینات طب صنعتی عموم کارکنان به صورت سالانه
- پایش عوامل زیان آور بهداشتی محیط کار به صورت سالانه و تعیین درصد انطباق با الزامات قانونی
- حضور پزشک متخصص به صورت ماهانه در سایت عملیاتی شرکت
- پایش سلامت آبهای آشامیدنی در سطح شرکت و کمپهای کارکنان با هدف پیشگیری از شیوع بیماریهای گوارشی
- برگزاری کمیته های سلامت و مطرح نمودن چالشهای بهداشتی شرکت با حضور مدیران ارشد سازمان
- تعریف پروژه های بهبود سالیانه در حوزه سلامت کارکنان

گزارش تفسیری مدیریت

سال مالی منتهی به ۲۹ اسفند ماه ۱۴۰۲

توانمندسازی و حمایت از کارکنان

آموزش

تبدیل شدن به سازمانی یادگیرنده، نیازمند سرمایه گذاری و توسعه مستمر دانش، مهارت و شایستگی های کارکنان است. لذا شرکت جهت انجام بخشی از این امور بیش از ۶۵۴ میلیون ریال هزینه کرده و همواره معتقد است امر آموزش به نوبه خود، در تحقق سایر اهداف سازمانی تاثیر بسزایی دارد. در این راستا، سیستم مدیریت شایستگی در سازمان استقرار یافته است.

از مهمترین برنامه های اجرایی و دستاوردهای این حوزه میتوان به موارد زیر در سال ۱۴۰۲ اشاره کرد:

- توسعه و استقرار سیستم مدیریت شایستگی براساس ویرایش جدید استاندارد
- راه اندازی و فعالیت بسترهای آموزش الکترونیکی (آنلاین و آفلاین) با همکاری انجمن حسابداران خبره انجام نیازسنجی آموزشی پرسنل
- تولید محتوا برای دوره های آموزشی آفلاین و آنلاین، برگزاری آزمونهای تعیین سطح مهارتی کارکنان و سعی در پوشش نقاط ضعف آنها

انجام نیازسنجی آموزشی پرسنل

- تولید محتوا برای دوره های آموزشی آفلاین و آنلاین، برگزاری آزمونهای تعیین سطح مهارتی کارکنان و سعی در پوشش نقاط ضعف آنها

تسهیلات و خدمات رفاهی کارکنان

شرکت صنعتی و معدنی کیمیای زنجان گستران در این راستا مبلغ ۱۵,۱۱۱ میلیون ریال (جهت مخارج رفاهی، بهداشتی، بیمه تکمیلی) هزینه کرده است و به منظور تکریم کارکنان و خانواده ایشان از یک سو و ارتقای تعلق سازمانی از سوی دیگر، مجموعه ای از تسهیلات و خدمات رفاهی را به ایشان ارائه می نماید که مواردی از آنها را در زیر اشاره می کنیم:

- رسیدگی به درخواست مساعدت کارکنان برای حل مشکلات ایشان و خانوادهشان از طریق بررسی در کمیته روابط کار و مددکاری اجتماعی، با فراهم نمودن انواع کمکهای بلاعوض، وام اضطراری، تسهیلات و سایر حمایتهای ممکن، برگزاری رویدادهای خانواده محور، شامل: گردهمایی های خانوادگی موفق، و دوره های خانواده کارکنان

مشارکت در بهبود شرایط زندگی در منطقه

مسئولیت های اجتماعی و زیست محیطی شرکت

شرکت صنعتی و معدنی کیمیای زنجان گستران (سهامی عام) در راستای رسیدن به اهداف و استراتژی های زیست محیطی و مسئولیت های اجتماعی خود اقدام به خط مشی هایی به شرح زیر نموده است:

- توجه به جنبه های زیست محیطی در ارائه خدمات، تولید و کاهش سطح ریسک های زیست محیطی در فعالیت های شرکت

گزارش تفسیری مدیریت

سال مالی منتهی به ۲۹ اسفند ماه ۱۴۰۲

- بهبود فعالیت های شرکت در قبال محیط زیست و توجه به کیفیت زیست محیطی محصولات (خدمات و کالا)
- ایجاد تمهیدات لازم و پی گیری در مورد صرفه جویی در مصرف انرژی
- کمک به موسسه های فرهنگی و ورزشی و عام المنفعه و گسترش فرهنگ ورزشی و نیکو کاری در بین کارکنان
- اجرای طرح های سلامت در کارخانه
- تلاش در جهت آموزش کارکنان در زمینه های شغلی مختلف
- اجرای طرح طبقه بندی مشاغل در راستای ایجاد امنیت شغلی و رفاه یکسان برای کارکنان
- تقویت تصویر شرکت در عرصه رقابت های ملی و بین المللی
- ارتباط تنگاتنگ با مراکز علمی و بکارگیری روش های نوین تولید در جهت رعایت هرچه بیشتر مسائل زیست محیطی

سرمایه انسانی و نیروی فکری

آخرین وضعیت و ترکیب نیروی انسانی شرکت در دوره منتهی به ۱۴۰۲/۱۲/۲۹ به شرح جدول ذیل میباشد.

جمع	دکتر	کارشناسی ارشد	کارشناسی	فوق دیپلم	دیپلم	زیر دیپلم
۱۹۱	۱	۱۲	۲۹	۱۲	۵۴	۸۳

- با اعتقاد کامل به سرمایه ارزشمند شرکت یعنی نیروی انسانی شاغل در مجموعه، این شرکت در راستای فعالیت های منابع انسانی ضمن بهبود کیفیت منابع انسانی و افزایش بهره وری نیروی کار اعلام می دارد.
- شرکت مدیران در کنفرانس های مدیریت استراتژیک
 - آموزش و توانمندسازی مداوم کارکنان، متناسب با توسعه شرکت
 - آموزش مداوم تخصصی برای بخش های مختلف با هدف افزایش بهره وری
 - ایجاد نظام انگیزشی به ویژه در پرداخت های مزاد برای نیروهای کیفی و فعال
 - تهیه و تدوین آیین نامه های انگیزشی جدید و بروزآوری آیین نامه های قبلی
 - بازسازی کیفی ساختار سازمانی با هدف چابک سازی و کاهش هزینه ها
 - برقراری روابط اجتماعی محترمانه در تمامی سطوح سازمانی شرکت
 - گسترش استفاده از فن آوری اطلاعات در تمامی سطوح سازمانی
 - افزایش راندمان تولید همراه با کاهش هزینه ها
 - بهینه سازی مصرف انرژی در واحدهای تولیدی

گزارش تفسیری مدیریت

سال مالی منتهی به ۲۹ اسفند ماه ۱۴۰۲

۳- مهمترین منابع، مصارف، ریسک‌ها و روابط

۳-۱- منابع و مصارف

شرکت صنعتی و معدنی کیمیای زنجان گستران (سهامی عام)

صورت جریان های نقدی جداگانه

سال مالی منتهی به ۲۹ اسفند ۱۴۰۲

(مبالغ به میلیون ریال)

سال ۱۴۰۱	سال ۱۴۰۲	یادداشت
۱,۹۲۹,۳۷۵	۱,۵۰۶,۵۳۴	۳۰
۱,۹۲۹,۳۷۵	۱,۵۰۶,۵۳۴	
(۱۸۶,۰۱۷)	(۳۹۷,۰۹۷)	جریان‌های نقدی حاصل از فعالیت‌های عملیاتی: نقد حاصل از عملیات
-	۲۰۸,۰۳۴	جریان خالص ورود نقد حاصل از فعالیت‌های عملیاتی
(۴۷,۰۷۳)	(۳,۶۸۷)	جریان‌های نقدی حاصل از فعالیت‌های سرمایه‌گذاری: پرداخت‌های نقدی برای خرید دارایی‌های ثابت مشهود
(۲۸۷,۳۶۸)	(۲,۰۰۴)	دریافت‌های نقدی حاصل از فروش دارایی‌های ثابت مشهود
۴۱,۹۷۸	-	پرداخت‌های نقدی برای خرید دارایی‌های نامشهود
۲۰,۷۱۵	-	پرداخت‌های نقدی برای تحصیل سرمایه‌گذاری‌های بلند مدت
(۱۳۶,۹۷۸)	-	دریافت‌های نقدی ناشی از فروش سرمایه‌گذاری‌های بلند مدت
(۱۴,۵۶۴)	-	دریافت‌های نقدی ناشی از فروش سرمایه‌گذاری‌های کوتاه مدت
-	۸۶,۴۳۷	پرداخت‌های نقدی بابت تسهیلات اعطایی به شرکت‌های گروه
۸,۶۶۴	۴۳,۲۳۱	دریافت‌های نقدی ناشی از سود سهام
(۶۰۰,۶۴۲)	(۶۵,۰۸۵)	دریافت‌های نقدی ناشی از سود سایر سرمایه‌گذاری‌ها
۱,۳۲۸,۷۲۳	۱,۴۴۱,۴۴۹	جریان خالص خروج نقد حاصل از فعالیت‌های سرمایه‌گذاری
۲۴۸,۳۱۶	۹۴,۸۳۶	جریان خالص ورود نقد قبل از فعالیت‌های تامین مالی
(۳۸۸,۸۱۹)	(۱۴۵,۹۸۶)	جریان‌های نقدی حاصل از فعالیت‌های تامین مالی:
۱۱۲,۷۰۰	-	دریافت‌های نقدی ناشی از فروش سهام خزانه
-	(۶۲۶,۷۲۵)	پرداخت‌های نقدی برای خرید سهام خزانه
-	۳۴۰,۰۰۰	دریافت‌های نقدی ناشی از صرف (کسر) سهام خزانه
(۱۳۰,۰۰۰)	(۵۱,۴۲۷)	وجوه پرداختی به اشخاص وابسته
(۱۲,۵۷۵)	(۱۲,۵۴۵)	دریافت‌های نقدی حاصل از تسهیلات
(۹۸۸,۷۷۱)	(۱,۰۴۰,۲۲۵)	پرداخت‌های نقدی بابت اصل تسهیلات
(۱,۱۵۹,۱۴۹)	(۱,۴۴۲,۰۷۳)	پرداخت‌های نقدی بابت سود تسهیلات
۱۶۹,۵۸۴	(۶۲۴)	پرداخت‌های نقدی بابت سود سهام
۴۲,۶۵۸	۲۱۲,۲۴۳	جریان خالص (خروج) نقد حاصل از فعالیت‌های تامین مالی
۲	-	خالص افزایش در موجودی نقد
۲۱۲,۲۴۳	۲۱۱,۶۱۹	مانده موجودی نقد در ابتدای سال
۲۱۸,۵۶۵	-	تاثیر تغییرات نرخ ارز
		مانده موجودی نقد در پایان سال
		معاملات غیر نقدی

یادداشت‌های توضیحی، بخش جدایی‌ناپذیر صورت‌های مالی است.

گزارش تفسیری مدیریت

سال مالی منتهی به ۲۹ اسفند ماه ۱۴۰۲

۳-۱- ریسک ها و موارد عدم اطمینان و تجزیه و تحلیل آن:

اهداف مدیریت ریسک مالی

هیأت مدیره شرکت، جهت دسترسی هماهنگ به بازار های مالی داخلی و بین المللی و نظارت و مدیریت ریسک های مالی مربوط به عملیات شرکت را تحلیل می کند، لیکن از این بابت گزارش ریسک داخلی که آسیب پذیری را برحسب درجه و اندازه ریسک ها تجزیه و تحلیل کند، تهیه نمی کند. این ریسک ها شامل ریسک بازار (شامل ریسک نرخ ارز و سایر ریسک های قیمت)، ریسک اعتباری و ریسک نقدینگی می باشد. مدیر شرکت بر ریسک ها و سیاست های اجرا شده نظارت می کند تا آسیب پذیری از ریسک ها را کاهش دهد. شرکت به دنبال حداقل کردن اثرات این ریسک ها است.

ریسک بازار

فعالیت های شرکت بصورت مستقیم و غیر مستقیم آن را در معرض ریسک های مالی تغییرات در نرخ های مبادله ارزی قرار می دهد. آسیب پذیری از ریسک بازار با استفاده از تجزیه و تحلیل حساسیت، اندازه گیری می شود. تجزیه و تحلیل حساسیت، تاثیر یک تغییر منطقی محتمل در نرخ های ارز در طی سال ارزیابی می کند. دوره زمانی طولانی تر برای تجزیه و تحلیل حساسیت، ارزش در معرض ریسک را تکمیل می کند و به شرکت در ارزیابی و آسیب پذیری از ریسک های بازار، کمک می کند.

مدیریت ریسک ارز

شرکت معاملاتی در غالب فروش با درآمد صادراتی ارزی در طول سال انجام می دهد. لیکن با توجه به اینکه نرخ های خرید مواد و فروش محصول این شرکت متاثر از نرخ های جهانی (LME) می باشد، توجه به نرخ دلار نیمایی در زمان کوتاژ صادره بوده و تغییرات نرخ ارز می تواند تابعی از نرخ نیمایی باشد.

ریسک سایر قیمت ها

شرکت در معرض ریسک های قیمت اوراق بهادار مالکانه (سهام) ناشی از سرمایه گذاری ها در اوراق بهادار مالکانه قرار دارد. برخی از سرمایه گذاری ها در اوراق بهادار مالکانه در شرکت به جای اهداف مبادله، برای هدف استراتژیک نگهداری می شود. شرکت بطور فعال این سرمایه گذاری رو مبادله نمی کند.

مدیریت ریسک اعتباری

ریسک اعتباری به ریسکی اشاره دارد که طرف قرارداد در ایفای تعهدات قراردادی خود ناتوان باشد که منجر به زیان مالی برای شرکت شود. شرکت سیاستی مبنی بر معامله تنها با طرف های قرارداد معتبر و اخذ وثیقه کافی، در موارد مقتضی، را اتخاذ کرده است، تا ریسک اعتباری ناشی از ناتوانی در ایفای تعهدات توسط مشتریان را کاهش دهد. هدف شرکت معامله با شرکت هایی است که رتبه اعتباری بالایی داشته باشند لیکن به دلیل عدم وجود کمیته ریسک رتبه بندی اعتباری مشتریان تعیین نشده است. دریافتی های تجاری شامل تعداد محدودی از مشتریان است که صرفاً در صنعت فلزات و منطقه جغرافیایی استان زنجان واقع شده است. ارزیابی اعتباری مستمر بر اساس وضعیت مالی حساب های دریافتی انجام می شود. همچنین شرکت هیچگونه وثیقه یا سایر روش های افزایش اعتبار به منظور پوشش ریسک های اعتباری مرتبط با دارایی های مالی خود نگهداری نمی کند. شرکت آسیب پذیری ریسک اعتباری با اهمیتی نسبت به هیچ یک از طرف های قرارداد ندارد.

گزارش تفسیری مدیریت

سال مالی منتهی به ۲۹ اسفند ماه ۱۴۰۲

مدیریت ریسک نقدینگی

شرکت برای مدیریت ریسک نقدینگی، یک چهارچوب ریسک نقدینگی مناسب برای مدیریت کوتاه مدت، میان مدت و بلند مدت تامین وجوه و الزامات مدیریت نقدینگی تعیین کرده است. شرکت ریسک نقدینگی را از طریق نگهداری سپرده های کافی و تسهیلات بانکی، از طریق نظارت مستمر بر جریان های نقدی پیش بینی شده و واقعی، و از طریق تطبیق مقاطع سررسید دارایی ها و بدهی های مالی، مدیریت می کند.

جمع	بین ۳ تا ۱۲ ماه	کمتر از ۳ ماه	۱۴۰۲/۱۲/۲۹
۲,۲۶۱,۸۲۰	۴۵۲,۳۶۴	۱,۸۰۹,۴۵۶	پرداختنی های تجاری
۴۱۶,۳۰۴	۱۰۴,۰۷۶	۳۱۲,۲۲۸	سایر پرداختنی ها
۲۸۸,۵۷۳	۱۹۲,۶۱۶	۹۵,۹۵۸	تسهیلات مالی
۹۰۲,۲۵۰	-	۹۰۲,۲۵۰	سود سهام پرداختنی
۳,۸۶۸,۹۴۸	۷۴۹,۰۵۶	۳,۱۱۹,۸۹۲	

وضعیت ارزی

موجودی نقد ارزی شرکت در تاریخ گزارش مبلغ ۱۹ دلار آمریکا (سال قبل ۱۹ دلار آمریکا) می باشد که معادل ریالی آن مبلغ ۷ میلیون ریال است.

تعهدات ارزی شرکت به شرح زیر است

نوع ارز: دلار

دوره مالی منتهی به ۱۴۰۱/۱۲/۲۹			دوره مالی منتهی به ۱۴۰۲/۱۲/۲۹			
ایفا نشده	ایفا شده	کل تعهدات	ایفا نشده	ایفا شده	کل تعهدات	
۷,۸۴۸,۹۰۲	۶,۵۸۲,۴۳۳	۱۴,۴۳۱,۳۳۵	۱۲۴,۳۴۹	۲۶,۸۴۶,۱۴۶	۲۶,۹۷۰,۴۹۵	صادرات

تعهدات ارزی طبق سامانه های مربوطه (سامانه جامع تجارت و...) تا تاریخ گزارش ایفا شده است.

گزارش تفسیری مدیریت

سال مالی منتهی به ۲۹ اسفند ماه ۱۴۰۲

۳-۲- اطلاعات مربوط به معاملات با اشخاص وابسته:

مبالغ به میلیون ریال

معاملات انجام شده با اشخاص وابسته طی سال مورد گزارش:

شرح	نام شخص وابسته	نوع وابستگی	مشمول ماده ۱۲۹	خرید کالا و دریافت خدمات	فروش کالا	ارائه خدمات	قرض الحسنه پرداختی
شرکت های هم گروه	شرکت توسعه صنایع روی خاورمیانه	هیات مدیره مشترک	✓	۱۷۹,۳۰۱	۱,۶۲۴,۷۵۷	-	-
	شرکت تولید و توسعه سرب و روی ایرانیان	سهامدار و هیات مدیره مشترک	✓	-	-	۴۳۱,۲۷۷	-
	شرکت زرین معدن آسیا	سهامدار و عضو هیات مدیره	✓	-	-	۲۱۳,۶۱۵	-
	شرکت ذوب گران رنگین فلز	سهامدار و عضو هیات مدیره	✓	-	۷۴۹,۷۹۹	۳۰,۰۶۰	-
	شرکت زرین روی کاسپین	هیات مدیره مشترک	✓	-	۲۲۴,۳۸۹	-	-
	شرکت زرین تراپر خاورمیانه	هیات مدیره مشترک	✓	۴۶,۹۳۳	-	-	۳۷۰,۷۰۳
	شرکت گسترش صنایع روی ایرانیان	سهامدار و هیات مدیره مشترک	✓	۱۱۷,۵۹۶	۲,۲۳۵,۵۷۰	-	-
	شرکت سیمین معدن البرز	سهامدار و هیات مدیره مشترک	✓	-	-	-	۹۷,۲۳۳
	گروه صنعتی و معدنی زرین خاورمیانه	سهامدار و هیات مدیره مشترک	✓	۶۷۵	-	-	-
	شرکت فلات زرین شرق	هیات مدیره مشترک	✓	-	-	-	۱۵۸,۳۸۳
	شرکت توسعه معادن فلات زرین کیمیا	هیات مدیره مشترک	✓	-	-	-	۴۰۷
	شرکت زرین البرز ایرانیان	هیات مدیره مشترک	✓	-	-	-	-
	شرکت توسعه معادن زرین سرب مرکزی	هیات مدیره مشترک	✓	-	-	-	-
سایر اشخاص وابسته	شرکت تهیه و تولید مواد معدنی ایران	تامین کنندگان	-	۹,۲۷۸,۵۷۷	-	-	-
		جمع		۹,۶۲۳,۰۸۱	۴,۸۳۴,۵۱۴	۶۷۴,۹۵۲	۶۲۶,۷۲۵
		جمع		۹,۶۲۳,۰۸۱	۴,۸۳۴,۵۱۴	۶۷۴,۹۵۲	۶۲۶,۷۲۵

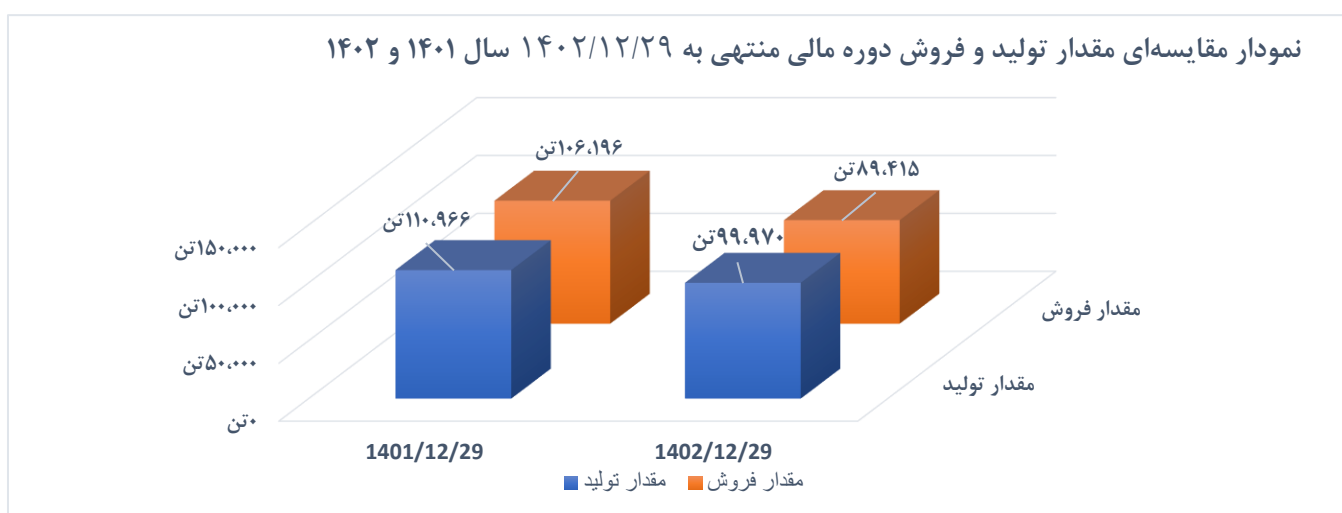
گزارش تفسیری مدیریت

سال مالی منتهی به ۲۹ اسفند ماه ۱۴۰۲

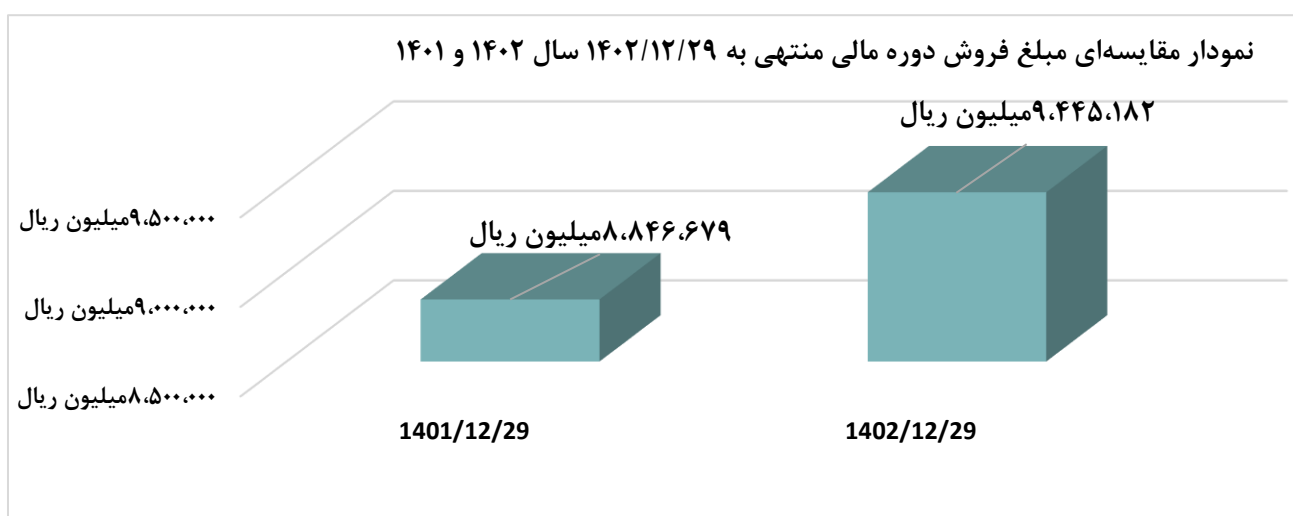
۴- نتایج عملیات و چشم‌اندازها

۴-۱- نتایج عملکرد مالی و عملیاتی:

بر اساس اطلاعات و صورت مالی دوره مالی منتهی به ۱۴۰۲/۱۲/۲۹ میزان تولید شرکت بالغ بر ۹۹,۹۷۰ تن می‌باشد که در مقایسه با دوره مالی مشابه سال ۱۴۰۱ (۱۱۰,۹۶۶ تن) معادل ۱۰,۹۹۶ تن حدود ۱۰ درصد کاهش داشته است. همچنین در دوره مالی منتهی به ۱۴۰۲/۱۲/۲۹ مقدار فروش شرکت بالغ بر ۸۹,۴۱۵ تن بوده که در مقایسه با دوره مالی مشابه سال ۱۴۰۱ (۱۰۶,۱۹۶ تن) معادل ۱۶,۷۸۱ تن حدود ۱۶ درصد کاهش یافته است.



همچنین مبلغ فروش دوره مالی منتهی به ۱۴۰۲/۱۲/۲۹ نسبت به دوره مالی مشابه سال ۱۴۰۱ از حدود ۷ درصد افزایش برخوردار بوده است.



گزارش تفسیری مدیریت

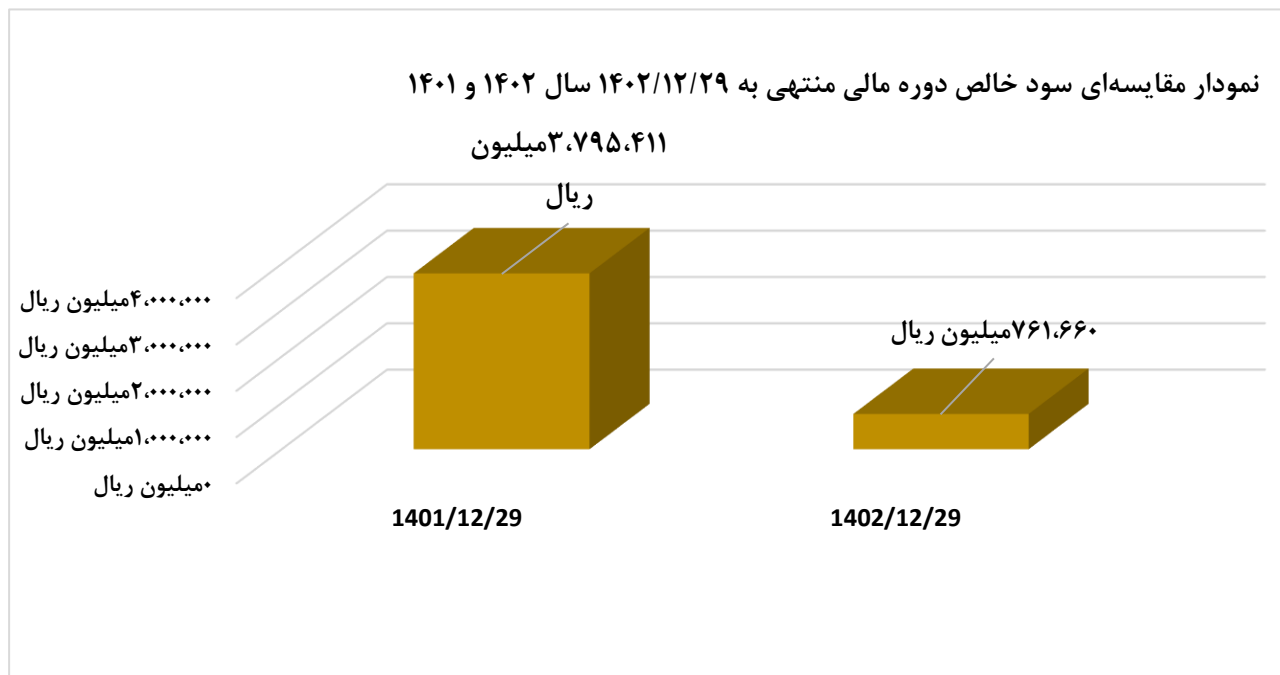
سال مالی منتهی به ۲۹ اسفند ماه ۱۴۰۲

مهمترین عامل مؤثر بر عملکرد فروش شرکت، شرایط حاکم بر تقاضا، داد و ستد، قیمت و موجودی انبارهای فلز روی در بازارهای جهانی و به طور خاص بورس فلزات لندن (LME) است که بزرگترین بازار جهانی برای داد و ستد فلزات غیرآهنی می باشد.

قیمت محصولات شرکت در بازارهای فروش داخلی و صادراتی، بر اساس قیمت‌ها در بازار بورس لندن تعیین و فروخته می شود.

سودآوری شرکت:

شرکت در دوره مالی منتهی به ۱۴۰۲/۱۲/۲۹ بالغ بر ۷۶۱,۶۶۰ میلیون ریال سودآوری داشته که در مقایسه با دوره مالی مشابه سال ۱۴۰۱ (۳,۷۹۵,۴۱۱ میلیون ریال) ۸۰ درصد کاهش داشته است.



گزارش تفسیری مدیریت

سال مالی منتهی به ۲۹ اسفند ماه ۱۴۰۲

وضعیت سرمایه در گردش شرکت:

در دوره مالی منتهی به ۱۴۰۲/۱۲/۲۹، شرکت وجوه نقدی معادل ۲۱۱,۶۱۹ میلیون ریال، مجموع دارایی‌های جاری معادل ۷,۵۴۴,۹۸۱ میلیون ریال و مجموع بدهی‌های جاری به مبلغ ۳,۸۷۱,۷۲۲ میلیون ریال داشته است. این موضوع بیانگر این است که شرکت با کسری در سرمایه در گردش مواجه نبوده، همچنین نسبت دارایی‌های جاری به بدهی‌های جاری گویای شرایط مطلوب شرکت از لحاظ پرداخت بدهی‌های کوتاه‌مدت می‌باشد.

نقدینگی و جریان‌های نقدی:

در جدول ذیل خلاصه وضعیت جریان وجوه نقد ارائه می‌گردد:

شرح	۱۴۰۲/۱۲/۲۹ - میلیون ریال	۱۴۰۱/۱۲/۲۹ - میلیون ریال
جریان خالص ورود وجه نقد ناشی از فعالیت‌های عملیاتی	۱,۵۰۶,۵۳۴	۱,۹۲۹,۳۷۵
جریان خالص خروج وجه نقد ناشی از فعالیت‌های سرمایه‌گذاری	(۶۵,۰۸۵)	(۶۰۰,۶۴۲)
جریان خالص خروج وجه نقد ناشی از فعالیت‌های تأمین مالی	(۱,۴۴۲,۰۷۳)	(۱,۱۵۹,۱۴۹)

تعهدات سرمایه‌ای و بدهی‌های احتمالی:

شرکت در صورت وضعیت فاقد تعهدات سرمایه‌ای می‌باشد.

دعاوی حقوقی و اثرات ناشی از آن:

شرکت در تاریخ تهیه صورت‌های مالی دعاوی حقوقی با اهمیت که فعالیت شرکت و صورت‌های مالی را تحت تأثیر قرار دهد، دارا نمی‌باشد.

گزارش تفسیری مدیریت

سال مالی منتهی به ۲۹ اسفند ماه ۱۴۰۲

مطالبات:

میزان مطالبات شرکت در دوره مالی منتهی به ۱۴۰۲/۱۲/۲۹ بالغ بر ۳,۹۳۹,۴۱۸ میلیون ریال می باشد که نسبت به دوره مالی مشابه ۱۴۰۱ حدود ۲۸ درصد کاهش داشته است.

دارایی های ثابت:

دارایی های ثابت در دوره مالی منتهی به ۱۴۰۲/۱۲/۲۹ نسبت به دوره مالی مشابه سال ۱۴۰۱ حدود ۹۳ درصد افزایش داشته است.

موجودی مواد و کالا:

موجودی مواد و کالای شرکت در دوره مالی منتهی به ۱۴۰۲/۱۲/۲۹ به نسبت به دوره مالی مشابه سال ۱۴۰۱ حدود ۲۴۰ درصد افزایش داشته است.

افزایش سرمایه شرکت:

شرکت طی گزارش توجیهی افزایش سرمایه طی دو مرحله در تاریخ ۱۴۰۱/۰۱/۰۷ به میزان ۹۵۰,۰۰۰ میلیون ریال و ۱۴۰۱/۱۱/۱۱ معادل ۱,۰۰۰ میلیارد ریال اقدام به برگزاری مجمع عمومی فوق العاده نموده است. مورخ ۱۴۰۱/۱۱/۱۷ سرمایه شرکت به مبلغ ۳,۰۰۰ میلیارد ریال از محل سود انباشته افزایش یافته است و همچنین طی مجمع عمومی فوق العاده مورخ ۱۴۰۲/۱۲/۲۲ از مبلغ ۳,۰۰۰ میلیارد ریال به مبلغ ۴,۵۰۰ میلیارد ریال از محل سود انباشته به میزان ۱,۵۰۰ میلیارد ریال افزایش یافته است و مورخ ۱۴۰۲/۱۲/۲۴ در اداره ثبت شرکت ها به ثبت رسیده است.

گزارش تفسیری مدیریت

سال مالی منتهی به ۲۹ اسفند ماه ۱۴۰۲

مبالغ به میلیون ریال

تغییرات در سرمایه در گردش:

عنوان	۱۴۰۲/۱۲/۲۹	۱۴۰۱/۱۲/۲۹
سرمایه در گردش	۳,۶۶۶,۷۴۹	۵,۲۲۸,۴۰۶

نسبت‌های مالی:

عنوان	شرح	۱۴۰۲/۱۲/۲۹	۱۴۰۱/۱۲/۲۹
سایر نسبتها	نسبت سود هر سهم (EPS)	۱۷۱	۸۵۰
	نسبت سود نقدی هر سهم (DPS)	۱۷	۶۰۰

۴-۲- جزئیات پرداخت و آخرین وضعیت پرداخت سود سهام مطابق مصوبه آخرین مجمع:

با توجه به الزام سازمان بورس اوراق بهادار طی اطلاعیه شماره ۱۲۲،۱۰۱۵۷۳ مورخ ۱۴۰۱/۰۱/۱۵ در خصوص توزیع سود ناشرین از طریق شرکت سپرده گذاری مرکزی اوراق بهادار و تسویه وجوه و با توجه به اینکه سود نقدی سهام مربوط به عملکرد سال مالی منتهی به ۱۴۰۱/۱۲/۲۹ به مبلغ ۶۰۰ ریال به ازای هر سهم در مجمع عمومی عادی سالیانه مورخ ۱۴۰۲/۰۴/۲۵ به تصویب رسید. لذا زمانبندی پرداخت سود به سهامداران محترم، مربوط به عملکرد سال مالی منتهی به ۱۴۰۱/۱۲/۲۹ به شرح ذیل خواهد بود:

سهامداران حقیقی به همراه سبدهای سرمایه گذاری و صندوق های سرمایه گذاری:

سود مصوب، از تاریخ ۱۴۰۲/۰۶/۲۷ تا ۱۴۰۲/۰۷/۰۱ از طریق سامانه سجام و شرکت سپرده گذاری مرکزی به حساب سهامداران پرداخت می گردد.

سهامداران حقوقی (شرکت، کارگزاری، موسسه و ...):

سود مصوب از تاریخ ۱۴۰۲/۰۷/۲۷ تا ۱۴۰۲/۰۸/۰۱ از طریق سامانه سجام و شرکت سپرده گذاری مرکزی به حساب سهامداران پرداخت می گردد.

گزارش تفسیری مدیریت

سال مالی منتهی به ۲۹ اسفند ماه ۱۴۰۲

۳-۴- تغییرات در پرتفوی سرمایه گذاری‌ها، ترکیب دارایی‌ها و وضعیت شرکت:

سرمایه گذاری مشترک در شرکتهای گروه با شرکت سرمایه‌گذاری صنعت و اعتماد ایرانیان (سهامی خاص)					
ردیف	شرکت سرمایه پذیر	نوع شرکت	سرمایه گذاری صنعت و	صنعتی و معدنی کیمیای	توضیحات
			معدن اعتماد ایرانیان	زنجان گستران	
			(سهامی خاص)	(سهامی عام)	
			درصد سرمایه گذاری	درصد سرمایه گذاری	
۱	توسعه معادن سرب و روی مهدی آباد	سهامی خاص	۲۶	۱۷	
۲	فلزات غیر آهنی ایران (پتاس سابق)	سهامی خاص	۸۸	۰.۲	
۳	دوبگران رنگین فلز	سهامی خاص	۶۹	۰/۳۸	
۴	آیرما	سهامی خاص	۶۷	۱	
۵	توسعه تجارت امید ایرانیان	سهامی خاص	۶۴	۵	
۶	صنعتی و معدنی کیمیای زنجان گستران	سهامی عام	۳۸	-	-
۷	توسعه تجارت الکترونیک خاورمیانه	سهامی خاص	۴۰	۱	
۸	توسعه معادن زرین سرب مرکزی	سهامی خاص	۲۵	۱۵	
۹	زرین روی کاسپین	سهامی خاص	۲۵	۲۰	
۱۰	توسعه معادن فلات زرین کیمیا	سهامی خاص	۲۰	۱۰	
۱۱	گسترش صنایع روی ایرانیان	سهامی عام	۲	۹	نماد در فرابورس: فگستر
۱۲	سیمین معدن البرز	سهامی خاص	۵	۲۲	
۱۳	زرین معدن آسیا	سهامی عام	۱۶	۱۱	نماد در فرابورس: فزرین

گزارش تفسیری مدیریت

سال مالی منتهی به ۲۹ اسفند ماه ۱۴۰۲

۴-۴- تحلیل حساسیت (مختص شرکتهای تولیدی):

جدول تحلیل حساسیت سود به ازای هر سهم

تحلیل حساسیت به ازای هر سهم شرکت صنعتی و معدنی کیمیای زنجان گستران (سهامی عام)					
میانگین نرخ دلار (نیمایی) موثر بر بهای تمام شده و درآمد عملیاتی					
دلار	۴۵۰۰۰-۴۶۰۰۰	۴۶۰۰۰-۴۷۰۰۰	۴۷۰۰۰-۴۸۰۰۰	۴۸۰۰۰-۴۹۰۰۰	۴۹۰۰۰-۵۰۰۰۰
LME (قیمتهای جهانی روی)	۲۰۰۰-۲۱۰۰	۲۱۰۰-۲۲۰۰	۲۲۰۰-۲۳۰۰	۲۳۰۰-۲۴۰۰	۲۴۰۰-۲۵۰۰
نرخ LME روی در بازه های مختلف به دلار (موثر بر قیمت مواد و محصولات اصلی)	۱۸۶	۱۹۵	۲۰۶	۲۱۶	۲۲۷
	۱۹۳	۲۰۳	۲۱۴	۲۲۵	۲۳۶
	۲۰۱	۲۱۲	۲۲۳	۲۳۴	۲۴۶
	۲۱۰	۲۲۱	۲۳۲	۲۴۴	۲۵۶
	۲۱۸	۲۳۰	۲۴۲	۲۵۴	۲۶۷
	۲۲۷	۲۳۹	۲۵۲	۲۶۴	۲۷۷
	۲۳۶	۲۴۹	۲۶۲	۲۷۵	۲۸۹
	۲۴۶	۲۵۹	۲۷۲	۲۸۶	۳۰۰
	۲۵۶	۲۶۹	۲۸۳	۲۹۷	۳۱۲

مفروضات تحلیل دوره مالی منتهی به ۱۴۰۳/۱۲/۳۰

- نرخ برابری ارز معادل ۴۸۰۰۰۰ ریال نرخ نیما در نظر گرفته شده است. (در تحلیل حساسیت نرخهای پایین تر و بالاتر نیز محاسبه شده است)
- نرخ جهانی فلز روی (ال ام ای) برابر (۲۶۰۰) دلار در نظر گرفته شده است. (در تحلیل حساسیت نرخهای پایین تر و بالاتر نیز محاسبه شده است)
- جهت محاسبه نرخ انرژی، حقوق و دستمزد و سایر برآوردها از متوسط نرخ های دوره مالی مورد گزارش (واقعی) استفاده گردیده است.
- مبانی مفروضات تحلیلی منتهی به اسفند ۱۴۰۳، بدون در نظر گرفتن تاثیرات عواملی چون حوادث طبیعی، مانند سیل، زلزله و ... ، قطعی مکرر برق و آب و دیگر منابع انرژی مرتبط با امر تولید، اختلالات ناشی از بیماری فراگیر کرونا و حمل و نقل و ... تهیه شده است.
- با توجه به اینکه جدول فوق مبتنی بر پیش بینی می باشد، لذا نتایج واقعی می تواند متفاوت بوده و لازم است استفاده کنندگان محدودیتهای موجود و پیش رو را در فرایند تولید و محیط عملیاتی شرکت و صنعت در نظر داشته باشند.

گزارش تفسیری مدیریت

سال مالی منتهی به ۲۹ اسفند ماه ۱۴۰۲

۵- جمع بندی

در این گزارش تفسیری، که از عوامل مهم در اطلاع‌رسانی به بازار سرمایه، متمم و مکمل صورت‌های مالی است، همراه با صورت‌های مالی در سامانه کدال ارائه می‌شود.

گزارش تفسیری مدیریت درباره چشم‌انداز واحد تجاری و "سایر اطلاعاتی که در صورت‌های مالی ارائه نشده‌اند"، فراهم می‌کند، همچنین ارائه گزارش تفسیری به عنوان مبنایی برای درک اهداف مدیریت و راهبردهای مدیریت برای دستیابی به آن اهداف، سعی شده است تشریحی از برآیند فعالیتها و برنامه ریزی های این شرکت بیان گردد.

لذا با توجه به عملکرد مثبت شرکت در راستای شفافیت اقتصادی و جلوگیری از پنهان‌کاری در معاملات اقتصادی امید است با دستیابی بهتر به اهداف شرکت و انجام مطلوب قراردادها و سفارشات و برآورده نمودن رضایت‌مندی مشتریان خود، در چارچوب سیستم مدیریت کیفیت شرکت بر اساس استانداردهای بین‌المللی و رعایت استانداردهای ملی و الزامات قانونی و نیازمندی‌های خاص مشتریان اقدام و با به‌کارگیری افراد متخصص در واحد تحقیق و توسعه و ارتباط بیشتر با دانشگاه‌ها و مراکز آموزشی و تحقیقاتی، در صدد بالا بردن سطح بهره‌وری و افزایش هر چه بیشتر در راندمان تولید می‌باشد.

این شرکت در نظر دارد جهت اطلاع‌رسانی بهتر به سهامداران با تهیه و تنظیم برنامه زمانی مناسب و دقیق در مهلت تعیین شده نسبت به ارائه گزارشات دوره‌ای و گزارشات شفاف‌سازی با کیفیت مطلوب انتظار فعالان بازار سهام و سهامداران را بیش از پیش برآورده نماید. در این رابطه با تهیه و در اختیار گذاشتن دستورالعمل تهیه و جمع‌آوری آمار و اطلاعات مربوط به مقادیر تولید و فروش و مبالغ فروش به واحدهای ذیربط، اقدام لازم را به عمل آورد.